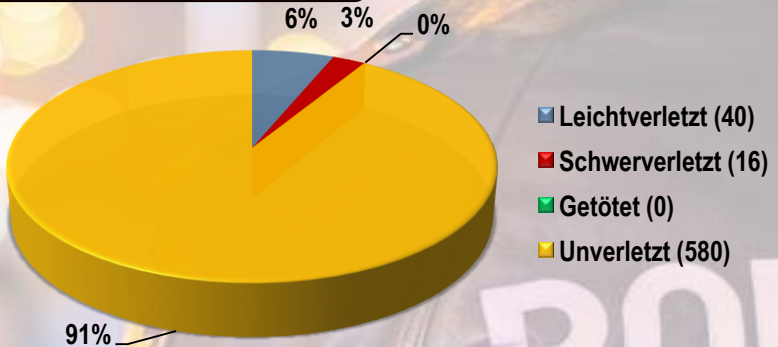


### Verkehrsunfälle

Gesamt: 636



### Risikogruppen (Unfälle)

Kinder:	3
Junge Fahrer:	124
Senioren:	117
Lastkraftwagen:	62
Motor. Zweiräder:	11
Fahrrad:	10

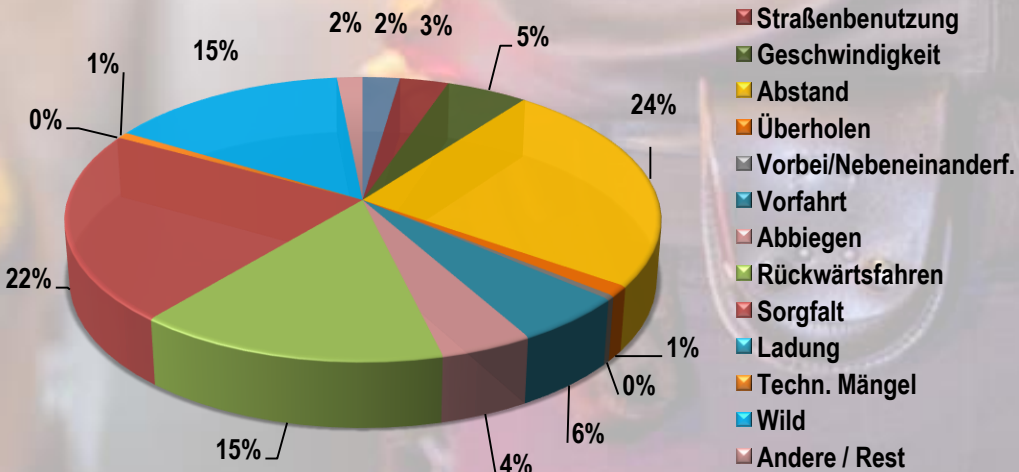
### Langzeitentwicklung

✓ 2016:	63
🔴 2017:	79
🟢 2018:	78
🟢 2019:	76
🟢 2020:	56

Verkehrsunfälle mit Personenschäden



### Unfallursachen

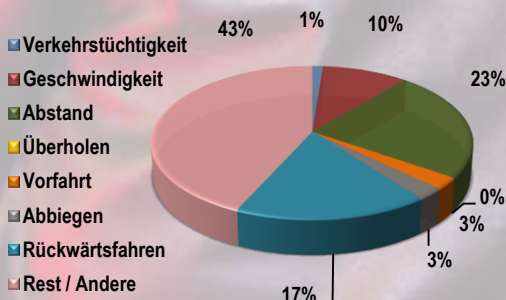


### Wesentliche Inhalte

- ↓ Kein tödlicher Verkehrsunfall im Jahr 2020
- ↓ Personenschadensunfälle auf niedrigstem Stand im 5-Jahresvergleich
- ↑ Anstieg der Alkoholunfälle um 40 %
- ⓘ Anzahl der Verkehrsunfälle mit Kindern weiterhin auf niedrigem Niveau
- ↓ Starker Rückgang der Zahl verunglückter Junger Fahrer (-57 %)
- ↓ Anzahl verunglückter Fahrer „Motorisierter Zweiräder“ halbiert

### Junge Fahrer

Anzahl Unfälle: 124  
Verletztenquote: 4,80 %  
Anteil Hauptverursacher: 65,30 %



### Verkehrsunfallflucht & Langzeitentwicklung

Anzahl Unfälle: 141  
Dabei Verunglückte: 4  
Aufklärungsquote: 43,97 %  
Anteil an GesamtVU: 22,17 %  
Unfallhäufigkeitsziffer: 347

