



# Polizeiliche Kriminalstatistik der Polizeiinspektion Bad Dürkheim

---

Jahresbericht 2022

## Impressum

Polizeiinspektion Bad Dürkheim

Weinstraße Süd 36

67098 Bad Dürkheim

E-Mail: [pibadduerkheim@polizei.rlp.de](mailto:pibadduerkheim@polizei.rlp.de)

## **Schlagzeilen**

### *Die Kriminalitätsentwicklung im Bereich der Polizeiinspektion Bad Dürkheim 2022*

**Anstieg der Gesamtstraftaten um 483 Fälle (22%)**

**Aufklärungsquote geht um 1,8% zurück und liegt bei 59,2 Prozent**

**Anstieg der Diebstähle unter erschwerenden Umständen um 31 %**

**Anstieg der Wohnungseinbruchsdiebstähle um 10 %**

**Anstieg der Vermögens- und Fälschungsdelikte 52 %**

**Anstieg der Körperverletzungsdelikte um 23 %**

**Leichter Anstieg der Rauschgiftkriminalität 4 %**

**Rückgang der Sachbeschädigungen um 30 %**

## Kurzübersicht

Im Berichtsjahr 2022 wurden im Bereich der Polizei Bad Dürkheim insgesamt **2660** Straftaten statistisch erfasst.

Im Vergleich zum Vorjahr mit 2177 Fällen entspricht dies einer Erhöhung von 22,19% bzw. **483** Fällen.

**428** der Gesamtstraftaten blieben im Versuchsstadium, was einem Anteil von 16,1% entspricht.

Insgesamt wurden **1576** Straftaten aufgeklärt. Die Aufklärungsquote von 59,2% liegt unter der Aufklärungsquote des Landes Rheinland-Pfalz.

Insgesamt ermittelte die Polizei Bad Dürkheim **1119** Tatverdächtige.

Insgesamt wurde die Entwicklung der Fallzahlen, in den **Jahren 2020 und 2021**, in vielen Deliktsbereichen sehr stark durch die Auswirkungen der **Corona-Pandemie** und der damit verbundenen Einschränkungen beeinflusst. Zum einen war das öffentliche Leben mehrere Wochen stark heruntergefahren, zum anderen fanden weder Dorf- / Weinfeste noch sonstige öffentliche Veranstaltungen statt. Auch der Wurstmarkt und die Weihnachtsmärkte mussten abgesagt werden.

Im **Berichtsjahr 2022** kam es bedingt durch die schrittweise Aufhebung der Einschränkungen zu einer Normalisierung des Alltages und daher auch folglich zu einem Anstieg der Fallzahlen.

## Diagramme

### Erfasste Fälle und Ausklärungsquote

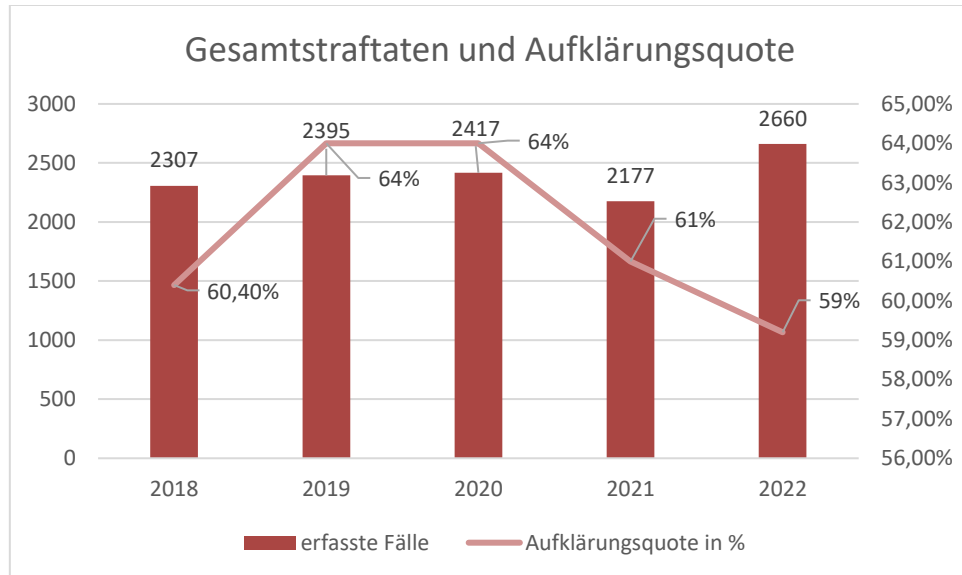


Abbildung 1: Fünf-Jahres-Vergleich der Gesamtstrafataten (Tabelle 01) im Bereich der PI Bad Dürkheim

### Kriminalitätsverteilung

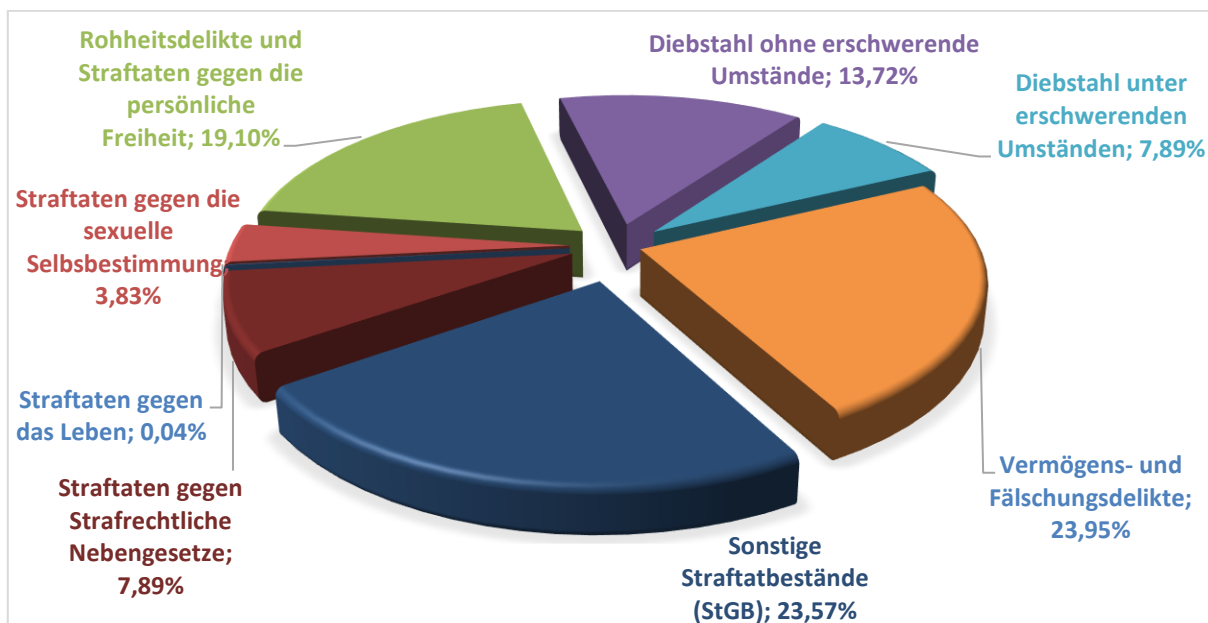


Abbildung 2: Verteilung der Straftaten nach Obergruppen

### Entwicklung Tatverdächtige

	Jahr 2021		Jahr 2022	
	Anzahl	%	Anzahl	%
erfasste Fälle	2177		2660	
Häufigkeitszahl (Fälle * 100 000/ Einwohner)	4249		6043	
Aufklärungsquote		61,0		59,2
ermittelte Tatverdächtige	992		1119	
davon:				
männlich	751	75,7	844	75,4
weiblich	241	24,3	275	24,6
Kinder (bis 13 Jahre)	13	1,3	30	2,7
Jugendliche (14-17 Jahre)	65	6,6	83	7,4
Heranwachsende (18-21 Jahre)	71	7,2	62	5,5
Erwachsene (ab 21 Jahre)	843	85	944	84,4
Deutsche	725	73,1	851	76,1
Nichtdeutsche	267	27	268	23,9

Abbildung 3: Entwicklung Tatverdächtige

## Inhaltsverzeichnis

Inhaltsverzeichnis.....	6
Abbildungsverzeichnis.....	8
Allgemeines.....	9
Abkürzungsverzeichnis.....	10
1. Vorbemerkungen .....	11
2. Strukturdaten .....	12
3. Gesamtentwicklung.....	14
3.1 Straftaten und Aufklärungsquote... ..	14
3.2 Anteile der Straftaten an der Gesamtkriminalität .....	16
3.3 Tatverdächtigenentwicklung ... ..	17
3.3.1 Allgemein .....	17
3.3.2 Tatverdächtige Alter .....	18
3.3.3 Tatverdächtige Deutsche – Nichtdeutsche .....	19
3.3.4 Tatverdächtige Zuwanderer.....	20
3.4 Opfer .....	21
3.4.1 Opfer nach Alter und Geschlecht .....	21
3.4.2 Opfer Deutsche – Nichtdeutsche.....	22
3.5 Häufigkeitszahl ... ..	22
4. Kriminalität Regional .....	24
4.1 Stadt Bad Dürkheim.....	25
4.2 Verbandsgemeinde Wachenheim .....	25
4.3 Verbandsgemeinde Freinsheim .....	25
5. Entwicklung ausgewählter Deliktsbereiche.....	27
5.1 Sexualisierte Gewalt .....	27
5.2 Rohheitsdelikte .....	28
5.2.1 Gewaltdelikte .....	28
5.2.2 Körperverletzungsdelikte.....	30

---

5.3	Eigentumskriminalität .....	31
5.3.1	Diebstahl Allgemein .....	31
5.3.2	Einfacher Diebstahl .....	32
5.3.3	Diebstahl unter erschwerenden Umständen.....	32
5.3.1	Einbruchsdiebstahl aus Wohnungen (WED).....	33
5.3.1	Einbruchsdiebstahl aus Wohnungen (TWE).....	34
5.3.1	Fahrraddiebstahl .....	35
5.4	Vermögens- und Fälschungsdelikte .....	35
5.5	Sachbeschädigung .....	36
5.6	Rauschgiftdelikte.....	37
5.7	Straßenkriminalität .....	37
5.8	Tatmittel Internet.....	38
5.9	Gewalt gegen Polizeibeamte.....	39
5.10	Gewalt in engen sozialen Beziehungen .....	40
5.11	Wurstmarkt .....	42
6.	Schadenssumme .....	42
7.	Prävention.....	42

## Abbildungsverzeichnis

Abbildung 1: Fünf-Jahres-Vergleich der Gesamtstraftaten (Tabelle 01) im Bereich der PI Bad Dürkheim.....	4
Abbildung 2: Verteilung der Straftaten nach Obergruppen .....	4
Abbildung 3: Entwicklung Tatverdächtige .....	5
Abbildung 4: Einwohnerzahl .....	12
Abbildung 5: Beschäftigte.....	13
Abbildung 6: Straftaten und Aufklärungsquote .....	14
Abbildung 7: Verteilung der Straftaten nach Obergruppen .....	15
Abbildung 8: Entwicklung Tatverdächtige .....	16
Abbildung 9: Jugendkriminalität .....	18
Abbildung 10: Opfer nach Alter und Geschlecht .....	20
Abbildung 11: Häufigkeitszahl .....	21
Abbildung 12: Regionale Verteilung - Stadt Bad Dürkheim.....	24
Abbildung 13: Regionale Verteilung - Verbandsgemeinde Wachenheim.....	24
Abbildung 14: Regionale Verteilung - Verbandsgemeinde Freinsheim .....	25
Abbildung 15: Sexuelle Selbstbestimmung .....	26
Abbildung 16: Rohheitsdelikte .....	27
Abbildung 17: Gewaltkriminalität .....	28
Abbildung 18: Körperverletzungsdelikte .....	29
Abbildung 19: Diebstahl .....	30
Abbildung 20: Wohnungseinbruchsdiebstahl .....	32
Abbildung 21: Fahrraddiebstahl.....	34
Abbildung 22: Vermögens- und Fälschungsdelikt.....	34
Abbildung 23: Sachbeschädigung .....	35
Abbildung 24: Rauschgiftkriminalität.....	36
Abbildung 25: Tatmittel Internet .....	37
Abbildung 26: Gewalt gegen Polizeibeamte .....	38
Abbildung 27: Gewalt in engen sozialen Beziehungen .....	39
Abbildung 28: Schadensumme .....	41



## Allgemeines

Allgemeine Angaben zum gesamten Dokument:

<b>Seitenformat:</b>	DIN A4	
<b>Schriftart:</b>	Arial	
<b>Schriftgröße:</b>	11 Punkt (ausgenommen aller Überschriften)	
<b>Absatz (ZAB):</b>	1,5 Zeilen	
<b>Seitenränder:</b>	Oben: 2,5cm	Unten: 2cm
	Links: 2,5cm	Rechts: 2,5cm
<b>Seitenzählung:</b>	Titelblatt wird mitgezählt enthält aber keine Seitenzahl sowie keine Kopf- bzw. Fußzeile. Ab dem Inhaltsverzeichnis werden die Seitenzahlen in arabischen Ziffern angezeigt. Die inhaltliche Gliederung beginnt in arabischen Ziffern mit der Einleitung.	
<b>Kopf- &amp; Fußnoten:</b>	Schriftgröße:	10 Punkt
	Zeilenabstand:	1-zeilig
	Schriftart:	Arial
<b>Überschriften:</b>	vgl. Formatvorlagen	
<b>Allg. Farbwahl:</b>	Die Farbauswahl für Diagramme und Abbildungen sollte an die Vorgaben des CD angepasst werden.	
	Primärfarben:	
	RLP-Rot RGB (135, 29, 51)	
	RLP-Grau	RGB (142, 142, 142)
	Sekundärfarben:	
	Schwarz RGB (0, 0, 0)	
	Grau 1	RGB (51, 51, 51)
	Grau 2	RGB (74, 74, 74)
	Grau 3	RGB (102, 102, 102)
	Sonderfarben:	
	Rot	RGB (255, 0, 0)
	Blau	RGB (91, 126, 162)
	Tiefblau	RGB (15, 33, 54)

Alle Farbwerte können in verschiedenen Helligkeitsabstufungen verwendet werden.

## Abkürzungsverzeichnis

<b>BtmG</b>	Betäubungsmittelgesetz
<b>G2P</b>	Gewalt gegen Polizeibeamte
<b>GesB</b>	Gewalt in engen sozialen Beziehungen
<b>KI</b>	Kriminalinspektion
<b>PI</b>	Polizeiinspektion
<b>PKS</b>	Polizeiliche Kriminalstatistik
<b>StGB</b>	Strafgesetzbuch
<b>StVG</b>	Straßenverkehrsgesetz
<b>TV</b>	Tatverdächtiger
<b>VG</b>	Verbandsgemeinde
<b>WSD</b>	Wechselschichtdienst

## 1. Vorbemerkungen

Die nachfolgende Darstellung beruht auf den Zahlen der Polizeilichen Kriminalstatistik (PKS) des Landes Rheinland-Pfalz für die Polizeiinspektion Bad Dürkheim.

Sie enthält alle der Polizei bekannten Straftaten, Versuche, ermittelte Tatverdächtige sowie Opfer und weitere Angaben.

Staatschutzdelikte, Verkehrsdelikte, Ordnungswidrigkeiten, Delikte außerhalb der polizeilichen Zuständigkeit (z.B. Finanz-, Steuerdelikte), Auslandsstraftaten und unmittelbar bei der Staatsanwaltschaft angezeigte Delikte werden dort nicht erfasst.

Erfasst wird nur das sogenannte „Hellfeld“, d.h. die der Polizei in einem Jahr bekanntgewordenen und registrierten Straftaten. Die Größe des Hellfeldes ist von Delikt zu Delikt unterschiedlich und u.a. vom Anzeigeverhalten abhängig.

Die PKS ist eine Ausgangsstatistik, deren statistische Erfassung nach genau bestimmten „Regeln für die Fallerfassung“ und erst bei Abgabe des Vorgangs an die Staatsanwaltschaft erfolgt. Dies kann in Einzelfällen dazu führen, dass Straftaten aus dem Vorjahr erst im Folgejahr in der Statistik erfasst sind.

Grob unterteilt, enthält die PKS Informationen zu Fällen, Tatverdächtigen und Opfern.

Bei den Tatverdächtigen werden das Alter, Geschlecht, Nationalität (und ggf. der Grund des Aufenthalts in Deutschland) sowie Mehrfachbelastung, die Eigenschaft als Drogenkonsument, die Tatbegehung unter Alkoholeinfluss, sowie die Tatörtlichkeit in Beziehung zum Wohnort des Täters registriert. Die Häufigkeitszahl (HZ) gibt die Anzahl der ermittelten Tatverdächtigen, errechnet auf 100.000 Einwohner des entsprechenden Bevölkerungsanteiles an.

Tritt ein Tatverdächtiger innerhalb eines Berichtsjahres mehrmals in der gleichen Deliktskategorie polizeilich in Erscheinung, wird er nur einmal gezählt.

## 2. Einleitung

### 2.1 Dienstgebiet

Die Polizeiinspektion (PI) Bad Dürkheim ist als Teil des Polizeipräsidiums Rheinpfalz der Polizeidirektion Neustadt unterstellt und betreut mit ihren Mitarbeiterinnen und Mitarbeitern

- die Stadt **Bad Dürkheim**
- die Verbandsgemeinde **Freinsheim** und
- die Verbandsgemeinde **Wachenheim**

In Bad Dürkheim sind neben den Verwaltungssitzen der **Kreis- und Stadtverwaltung** auch das **Amtsgericht** ansässig.

Das Evangelische **Diakonissen Krankenhaus** für die medizinische Grund- und Regelversorgung verfügt über 200 Betten. Ansässig ist weiterhin die **Median Klinik Sonnenwende** als Fachklinik für Psychiatrie und Psychotherapie mit Pflichtversorgung für den Landkreis Bad Dürkheim und die Stadt Neustadt.

Die Autobahn 650 sowie die Bundesstraße 271 sind die zwei wichtigsten Verkehrsadern im Dienstbezirk der Polizeiinspektion.

### 2.2 Einwohnerzahl

Die Einwohnerzahl im Zuständigkeitsbereich betrug zum 31.12.2022 – 44 020 Einwohner. In der Stadt Bad Dürkheim waren zu diesem Zeitpunkt mit Hauptwohnsitz 18.576, in der Verbandsgemeinde Freinsheim 15.470 und in der Verbandsgemeinde Wachenheim 9974 Einwohner polizeilich gemeldet.

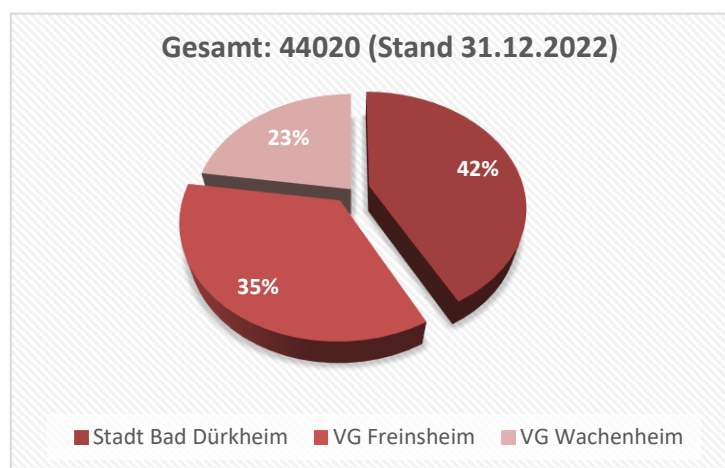


Abbildung 4: Einwohnerzahl

### 2.3 Beschäftigte

Zum 31.12.2022 gewährleisteten 43 Beschäftigte, darunter 41 Polizeibeamtinnen und Polizeibeamte, Ihre Sicherheit. Der Frauenanteil unter den Beamten beträgt ca. 36,59 %.

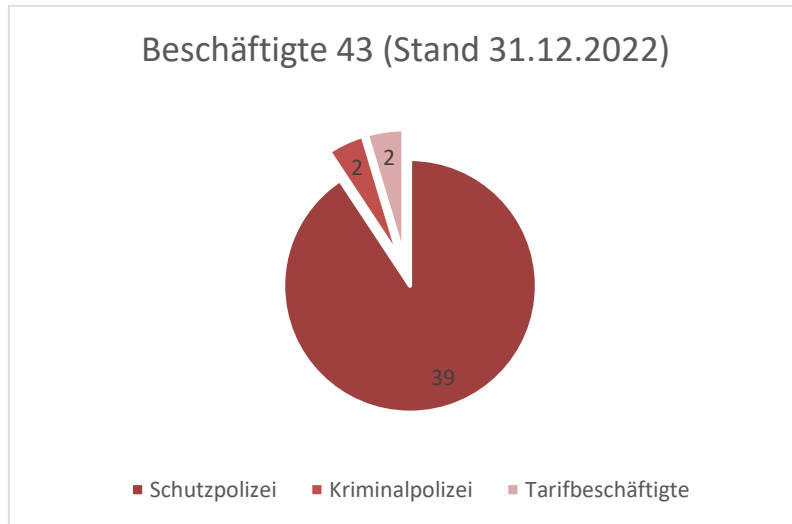


Abbildung 5: Beschäftigte

### 3 Gesamtentwicklung

#### 3.1 Straftaten und Aufklärungsquote

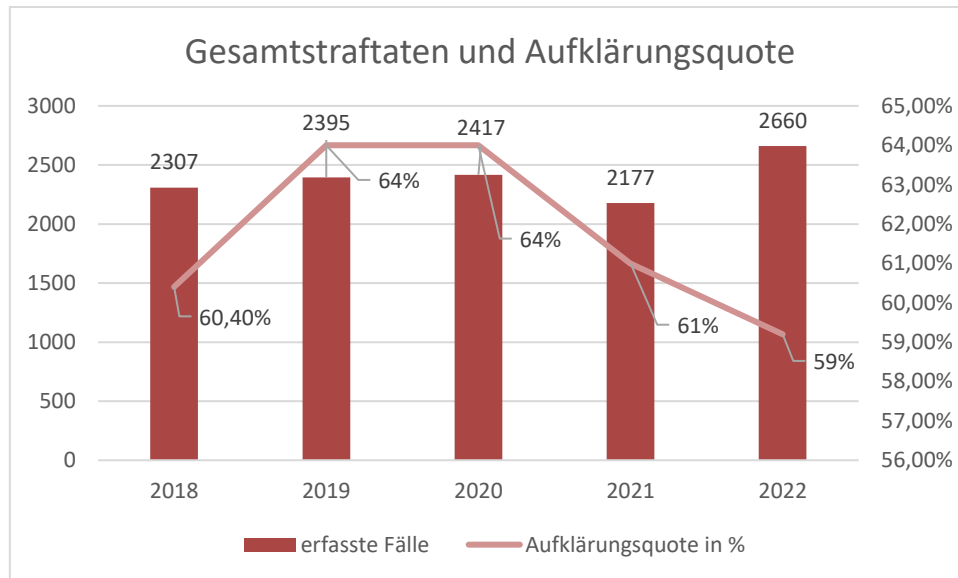


Abbildung 6: Straftaten und Aufklärungsquote

Die **Gesamtzahl** der im Bereich der Polizeiinspektion Bad Dürkheim statistisch erfassten Straftaten ist von **2177** Fällen im Vorjahr auf **2660** Fälle angestiegen.

Dies entspricht einer Steigerung um **22,19%**, beziehungsweise 483 Fälle.

Nachdem im Jahr 2018 der absolute Niedrigwert erreicht wurde, stieg die Anzahl der statistisch erfassten Straftaten jährlich an, bis es 2021 zu einem deutlichen Rückgang kam.

Die Anzahl der Straftaten erreichte im Jahr 2022 den bislang höchsten Wert der vergangenen fünf Jahre und liegt im Gegensatz zum Vorjahr über dem Mittelwert der vergangenen fünf Jahre von 2391 Fällen.

428 Fälle der statistisch erfassten 2660 Gesamtstraftaten blieben im Versuchsstadium. Dies entspricht einem Anteil von 16,1%.

Die **Aufklärungsquote** beschreibt das prozentuale Verhältnis von aufgeklärten Fällen zu den der Polizei bekannt gewordenen Fällen. Sie ist im Vergleich zum Vorjahr um 1,8% auf **59,2 %** gefallen.

### 3.2 Anteile der Straftaten an der Gesamtkriminalität

Die Deliktgruppe der **Vermögens- und Fälschungsdelikte** stellt im Berichtsjahr 2022 mit **23,95%** den größten Anteil der Gesamtkriminalität dar.

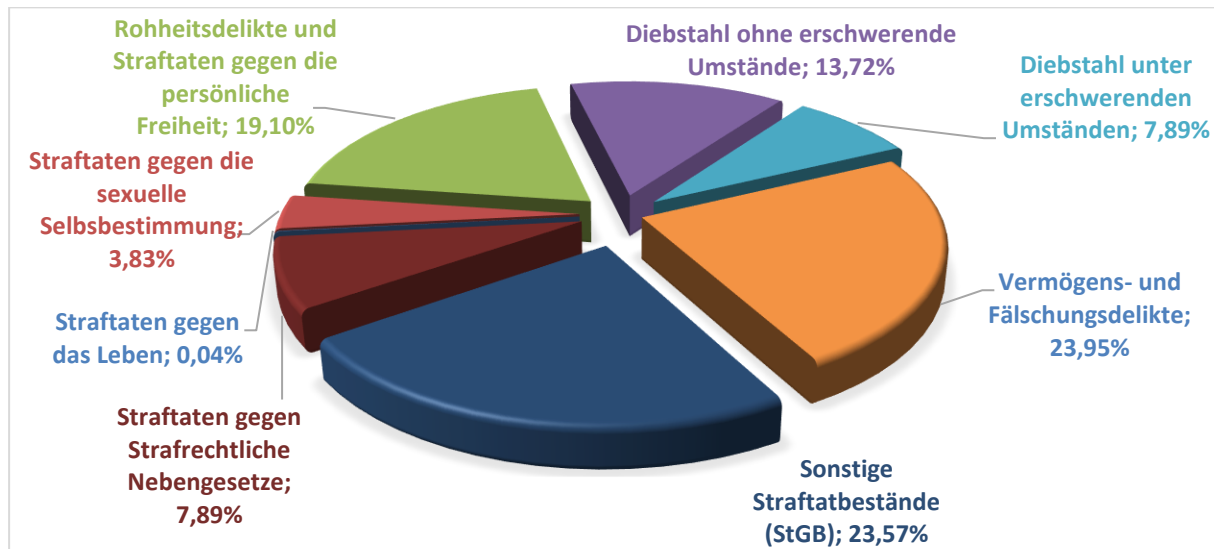


Abbildung 7: Verteilung der Straftaten nach Obergruppen

Mit insgesamt **23,57%** folgt die Deliktgruppe der **sonstigen Straftatbestände**, welche in den vergangenen Jahren den größten Teil der Gesamtkriminalität einnahmen. Unter die Deliktgruppe der sonstigen Straftatbestände fallen u.a. Straftaten wie Hausfriedensbruch, Beleidigung, Sachbeschädigung sowie Widerstand gegen die Staatsgewalt.

Im Berichtsjahr 2022 machte die Deliktsgruppe der **Diebstähle 21,61%** der Gesamtkriminalität aus.

Einen Anteil von **19,10%** der Gesamtkriminalität stellen **Rohheitsdelikte** und Straftaten gegen die persönliche Freiheit dar. Hierunter sind insbesondere Raubdelikte, Körperverletzungsdelikte sowie Nötigung und Bedrohung zu subsumieren.

Die **Strafrechtlichen Nebengesetze**, unter welche u.a. Verstöße gegen das Betäubungsmittelgesetz, Verstöße gegen das Waffen- und Sprengstoffgesetz sowie Verstöße gegen das Gewaltschutzgesetz gefasst werden, stellen mit 210 registrierten Fällen **7,89%** der Gesamtkriminalität dar.

Im Jahr 2022 wurde im Bezirk der Polizeiinspektion Bad Dürkheim 1 Straftat gegen das Leben begangen.

### 3.3 Tatverdächtigen Entwicklung

#### 3.3.1 Allgemeines

Tatverdächtiger ist jede Person, die im Verdacht steht, Täter oder Teilnehmer einer Straftat zu sein, wobei die durch Tatsachen begründete Annahme bestehen muss, dass durch die Handlung der Person ein gesetzlicher Straftatbestand erfüllt wurde.



Abbildung 8: Entwicklung Tatverdächtige

Die Gesamtzahl der Tatverdächtigen ist in die Gruppen der Erwachsenen, der Heranwachsenden, der Jugendlichen und der Kinder gegliedert.

Im strafrechtlichen Sinne handelt es sich um strafunmündige Kinder, wenn die Tatverdächtigen das 14. Lebensjahr noch nicht vollendet haben.

Bei Tatverdächtigen im Alter von 14 bis 18 Jahren handelt es sich um Jugendliche. Eine strafrechtliche Sanktionierung erfolgt dementsprechend nach dem Jugendstrafrecht.

Bei Heranwachsenden (18 bis unter 21 Jahre) wird entsprechend der geistigen Reife des/der Tatverdächtigen entschieden, inwiefern eine Strafverfolgung nach dem Jugend- oder dem Erwachsenenstrafrecht erfolgt.

Bei Tatverdächtigen über 21 Jahren handelt es sich um Erwachsene, die nach den Bestimmungen des Strafgesetzbuches verurteilt werden.



	2018	2019	2020	2021	2022
Tatverdächtige	1125	1054	1069	992	1119
Männlich	867	845	803	751	844
Weiblich	258	209	266	241	275
Deutsche	842	739	760	725	851
Männlich	619	567	543	541	649
Weiblich	212	166	213	173	202
Nichtdeutsche	283	315	309	267	268
Männlich	248	278	260	210	195
Weiblich	46	43	53	68	73
Erwachsene	908	846	891	843	944
unter 21 Jahren	217	208	178	149	175
Heranwachsende	111	108	83	71	62
Jugendliche	86	84	70	65	83
Kinder	20	16	25	13	30
Deutsche unter 21 Jahre	154	160	149	119	142
Männlich	117	129	112	90	113
Weiblich	37	31	37	29	29
Nichtdeutsche unter 21 Jahre	63	23	29	30	33
Männlich	52	23	22	24	29
Weiblich	11	0	7	6	4

Abbildung 8: Entwicklung Tatverdächtige

Die Zahl der Tatverdächtigen ist 2022 im Vergleich zum Vorjahr um 127 Personen auf 1119 Tatverdächtige angestiegen, was eine prozentuale Steigerung von **12,8%** entspricht.

Der Anteil männlicher Tatverdächtiger lag im Jahr 2022 bei **75,4 %** (- 0,3%), der weiblicher Tatverdächtiger bei **24,6 %** (+ 0,3%).

Die Gesamtzahl der nichtdeutschen Tatverdächtigen ist um 1 Personen auf insgesamt 268 Tatverdächtige angestiegen. Dies entspricht einem Anstieg um **0,3%**.

Die Gesamtzahl der Tatverdächtigen unter 21 Jahren ist um 26 Personen bzw. **17,5%** auf 175 Tatverdächtige angestiegen. Auch bei den nichtdeutschen Tatverdächtigen unter 21 Jahren ist ein Anstieg von 3 Personen auf insgesamt 33 Tatverdächtige zu verzeichnen. Dies entspricht einer Steigerung von **10%**.



Abbildung 8: Entwicklung Tatverdächtige

### 3.3.2 Jugendkriminalität

Die Anzahl der unter 21-jährigen Tatverdächtigen stieg im Vergleich zum Vorjahr um 26 Personen auf insgesamt 175 Tatverdächtige an. Im Berichtsjahr 2022 stellen die Tatverdächtigen der unter 21-jährigen 15,6% der Gesamtzahl der Tatverdächtigen dar. Im Vorjahr machten die Tatverdächtigen unter 21 Jahren anteilig 15,2% der Gesamtzahl aller ermittelten Tatverdächtigen aus.

Im Bereich der tatverdächtigen Heranwachsenden ergab sich ein Rückgang von 71 auf 62 Tatverdächtige (-12,6%). Bei den tatverdächtigen Jugendlichen war ein Anstieg von 65 auf 83 zu verzeichnen (+27,6%). Die Anzahl der tatverdächtigen Kinder steigerte sich von 13 auf 30.

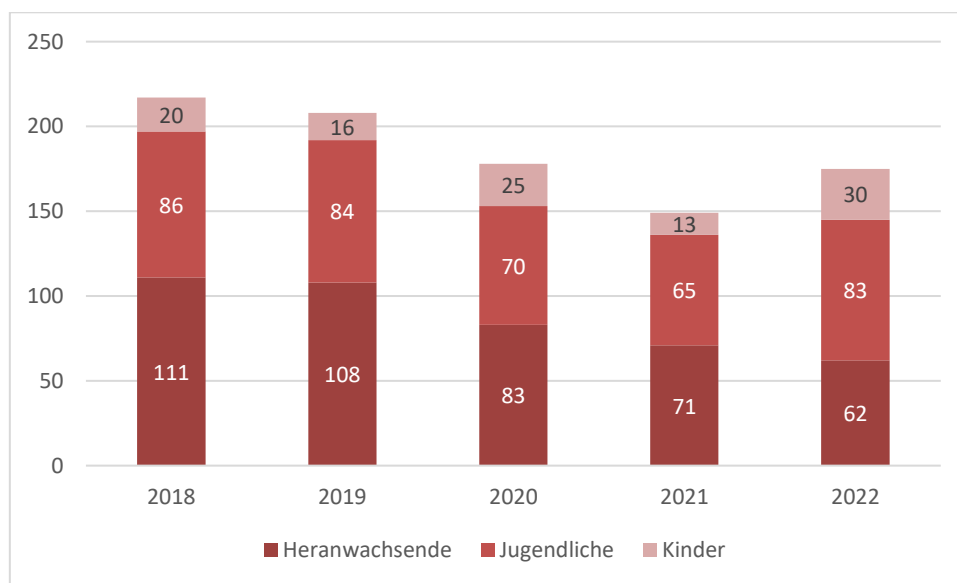


Abbildung 9: Jugendkriminalität

### 3.3.3 Tatverdächtige Deutsche – Nichtdeutsche

Die Gesamtzahl der nichtdeutschen Tatverdächtigen, unter Berücksichtigung von Verstößen gegen das Aufenthalts-, das Asyl- und das Freizügigkeitsgesetz/EU, ist um 1 Person auf 268 Tatverdächtige angestiegen (+ 0,3%).

Im Vergleich zum Vorjahr hat der Anteil der nichtdeutschen Tatverdächtigen an der Gesamtzahl aller Tatverdächtigen um 3% abgenommen.

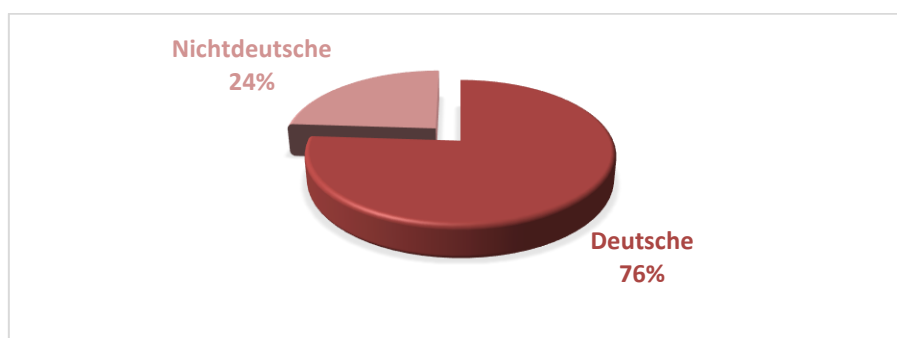


Abbildung 9.1: Tatverdächtige Deutsche – Nichtdeutsche

Im Jahr 2022 konnten **851 (+126)** deutsche Tatverdächtige und **268 (+1)** nichtdeutsche Tatverdächtige ermittelt werden. Der Anteil der deutschen Tatverdächtigen betrug **76%** und der Anteil von nichtdeutschen Tatverdächtigen belief sich auf **24%**.

	2018	2019	2020	2021	2022
einfacher Diebstahl	105	88	100	84	131
Nichtdeutsche	32	25	30	31	41
schwerer Diebstahl	42	49	50	20	27
Nichtdeutsche	25	24	16	13	9
Ladendiebstahl	43	30	33	26	66
Nichtdeutsche	17	7	11	10	18

Abbildung 9.2: Tatverdächtige Deutsche – Nichtdeutsche

Im Bereich der einfachen Diebstähle betrug der Anteil nichtdeutscher Tatverdächtiger **31,3%**, das sind 5,6 Prozentpunkte weniger als im Vorjahr (**36,9%**).

Im Bereich der schweren Diebstähle verringerte sich der Anteil von 65% im Jahr 2021 auf 33,3% im Jahr 2022 (- 31,7 Prozentpunkte).

Im Bereich der Ladendiebstähle ist ein Rückgang von **38,5%** im Jahr 2021 auf **27,3%** im Jahr 2022 zu verzeichnen, was ein Minus von **11,2** Prozentpunkten darstellt.

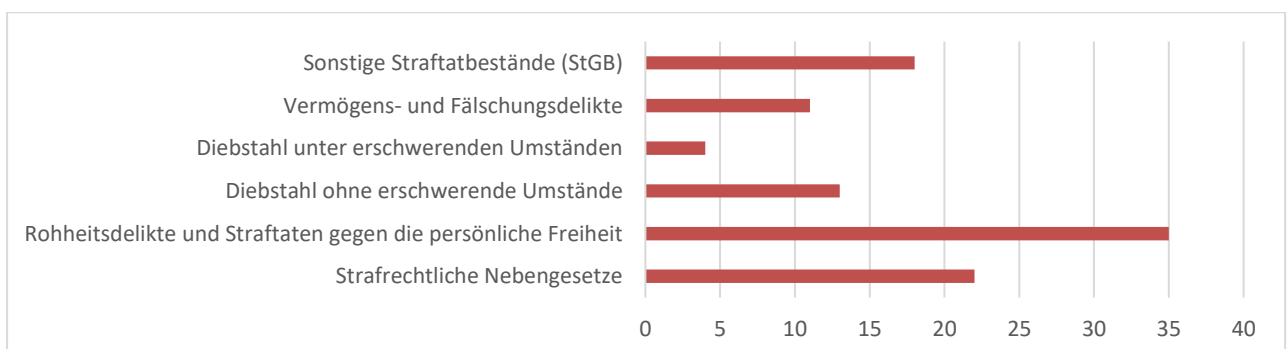
### 3.3.4 Zuwanderer

Zu der Gruppe der Zuwanderer zählen Asylbewerber, Schutz- und Asylberechtigte, Personen, deren Aufenthalt geduldet ist sowie Personen mit unerlaubtem Aufenthalt.

Die Personengruppe der Zuwanderer wurde seit Mitte 2015 in die Polizeiliche Kriminalstatistik aufgenommen und war somit erstmalig für das Jahr 2016 vollständig auswertbar.

Von den insgesamt 268 nichtdeutschen Tatverdächtigen sind 105 Tatverdächtige als Zuwanderer geführt. Im Vergleich zum Vorjahr ist somit ein Anstieg der tatverdächtigen Zuwanderer um 44 Tatverdächtige zu verzeichnen (+72%).

Wie im Vorjahr wurden im Berichtsjahr durch Zuwanderer zumeist Körperverletzungsdelikte, Betrugsdelikte sowie Diebstahlsdelikte begangen. Im Jahr 2022 wurden 27 Zuwanderer als Tatverdächtige von Körperverletzungsdelikten geführt. Im Bereich der Betrugsdelikte konnten 11 Zuwanderer als Tatverdächtige ermittelt werden. Im Deliktfeld der Diebstahlsdelikte wurden 17 Zuwanderer als Tatverdächtige registriert.



### 3.4 Opfer

Opfer im Sinne der Polizeilichen Kriminalstatistik sind natürliche Personen, gegen die sich die mit Strafe bedrohte Handlung unmittelbar richtete und deren Leib oder Leben bzw. Gesundheit gefährdet oder geschädigt wurde. Opfer von Verkehrsdelikten finden in dieser Statistik keine Berücksichtigung.

Unter den Opferbegriff fallen insbesondere Opfer eines Tötungsdeliktes, einer Sexualstraftat sowie eines Raub-, Körperverletzungs- oder Nötigungsdeliktes.

In dieser Statistik finden auch Straftaten Berücksichtigung, welche lediglich das Versuchsstadium erreichen.

#### 3.4.1 Opfer nach Alter und Geschlecht

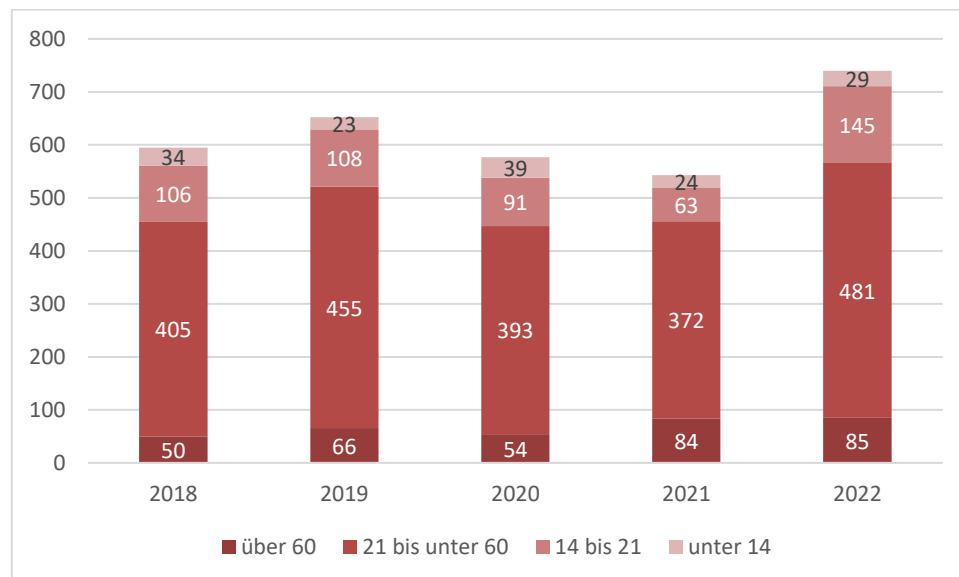


Abbildung 10: Opfer nach Alter und Geschlecht

Die Zahl der Tatopfer nahm im Berichtsjahr gegenüber dem Vorjahr um 197 Personen bzw. 36,28% zu und erreichte mit einer Gesamtzahl von 740 Personen den höchsten Wert der vergangenen fünf Jahre.

Dabei ist in allen Altersklassen, ein Anstieg der Opferzahlen zu verzeichnen. Ein Zuwachs der Opferzahlen ist in der Altersklasse der Tatopfer im Alter 21 bis unter 60 Jahren feststellbar. Hier stieg die Anzahl der Tatopfer um 109 Personen, was einem prozentualen Anstieg von 29,3% entspricht.

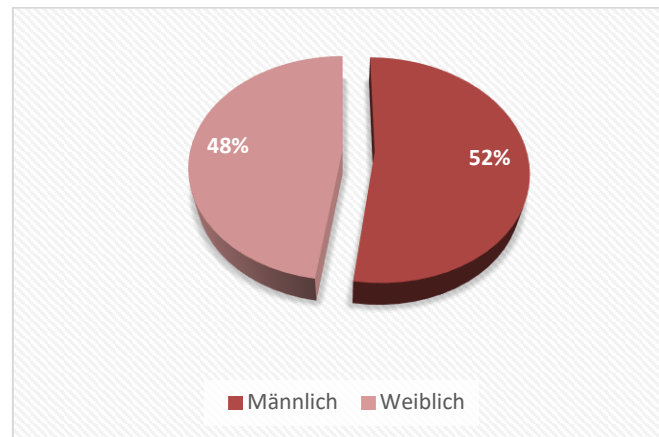


Abbildung 10.1: Opfer nach Alter und Geschlecht

Bei 740 Tatopfern handelte es sich um männliche Personen (52%). Die Anzahl der weiblichen Tatopfer betrug 352 Personen (48%). Die prozentuale Verteilung der Geschlechter folgt dem Trend der vergangenen fünf Jahre.

Der überwiegende Teil der Tatopfer wurde durch Körperverletzungsdelikte (45,2%), nachfolgend durch Bedrohungen (21,1%) und Nötigungen (6,5%) geschädigt.

### 3.4.2 Opfer Deutsche – Nichtdeutsche

Im Jahr 2022 wurden insgesamt **740** Menschen Opfer einer Straftat. Dabei betrug der Anteil der deutschen Staatsangehörigen **82,6%** (611 Opfer) und der Anteil nichtdeutscher Staatsangehöriger **17,4 %** (129 Opfer). Im Vergleich zu 2021 hat sich der Anteil deutscher Staatsangehöriger, die Opfer einer Straftat wurden um **34,9%** (+158 Fälle) gesteigert. Bei den nichtdeutschen Opfern ist leichter Anstieg um **43,3%** (+39Fälle) festzustellen.

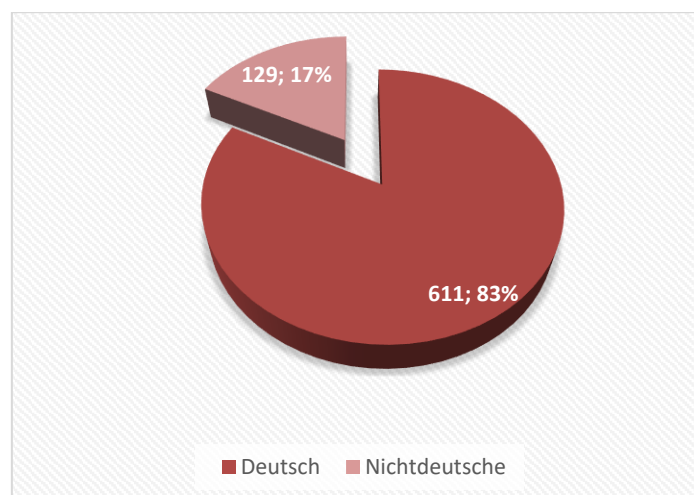


Abbildung 10.2: Opfer Deutsche und Nichtdeutsche

### 3.5 Häufigkeitszahlen

Die Häufigkeitszahl drückt das Verhältnis der Anzahl polizeilich registrierter Straftaten bezogen auf 100.000 Einwohner aus.

Hierbei muss auf die unterschiedliche Struktur zwischen ländlichen Gegenden und Städten hingewiesen werden. Diese basiert insbesondere auf der Zentrumsfunktion der Städte, in welchen sich vermehrt Schulen und Arbeitsplätze befinden. Die damit einhergehenden Pendler zählen nicht zu den Einwohnerzahlen, können jedoch an den jeweiligen Örtlichkeiten Straftaten begehen, was sich entsprechend in der Häufigkeitszahl niederschlägt.

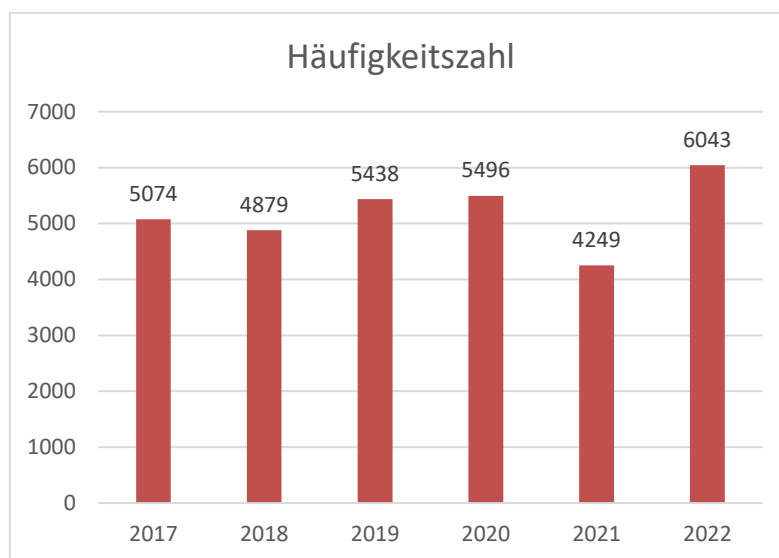


Abbildung 11: Häufigkeitszahl

Die Häufigkeitszahl<sup>(1)</sup> beträgt im Jahr 2022 für den Bereich der Polizeiinspektion Bad Dürkheim **6043**. Sie liegt damit um 1794 Punkte höher (**42,22%**) als im Vorjahr. Dies liegt u.a. daran, dass die Gesamtbevölkerung im Bereich der PI Bad Dürkheim gegenüber dem Vorjahr leicht zurückgegangen ist und diverse Volks- und Weinfeste wieder stattfanden.

Im Bereich der Polizeidirektion Neustadt liegt die Häufigkeitsziffer bei **5.835** und im Bereich des Polizeipräsidiums Rheinpfalz bei **6.720**.

Die Häufigkeitszahl der PI Bad Dürkheim liegt somit unter der des Polizeipräsidiums Rheinpfalz.

<sup>1</sup> Häufigkeitszahl: Anzahl der Straftaten pro 100.000 Einwohner

## 4 Kriminalität Regional

	2018		2019		2020		2021		2022	
	Fälle	AQ	Fälle	AQ	Fälle	AQ	Fälle	AQ	Fälle	AQ
PI Bad Dürkheim	2307	60,40%	2395	64,00%	2417	64,00%	2177	62,30%	2660	59,20%
<b>Stadt Bad Dürkheim</b>	1474	63,20%	1516	65,40%	1395	62,90%	1240	62,30%	1622	60,40%
<b>Verbandsgemeinde Wachenheim</b>	296	55,10%	288	61,80%	368	60,10%	326	53,10%	383	49,30%
Wachenheim	126	66,70%	137	54,00%	166	59,60%	151	55,60%	179	56,40%
Ellerstadt	98	56,10%	93	75,30%	86	55,80%	90	47,80%	68	35,30%
Friedelsheim	46	63,00%	34	64,70%	73	60,30%	45	55,60%	73	49,30%
Gönnheim	21	57,10%	24	50,00%	43	69,80%	40	52,50%	63	44,40%
<b>Verbandsgemeinde Freinsheim</b>	537	55,70%	591	61,60%	654	68,80%	611	62,70%	655	62,10%
Freinsheim	222	50,50%	217	45,20%	287	70,40%	265	70,60%	280	67,90%
Bobenheim	9	66,70%	10	20,00%	12	50,00%	10	50,00%	22	63,60%
Dackenheim	6	83,50%	9	77,80%	16	87,50%	5	20,00%	1	0,00%
Erpolzheim	45	66,70%	43	69,80%	49	63,30%	38	52,60%	37	45,90%
Herxheim a.B.	31	64,50%	26	73,10%	25	68,00%	26	50,00%	41	61,00%
Kallstadt	56	33,90%	36	66,70%	24	62,50%	52	61,35%	63	61,90%
Weisenheim a.B.	42	54,80%	54	66,70%	58	58,60%	76	73,70%	98	69,40%
Weisenheim a.S.	126	66,70%	196	75,50%	183	71,60%	139	49,60%	113	47,80%

Im Berichtsjahr ist in den Verbandsgemeinden Wachenheim **(+17,5%)** und Freinsheim **(+7,2%)** ein Anstieg der registrierten Straftaten zu verzeichnen. Im Bereich der Stadt Bad Dürkheim sind die Fallzahlen, nach dem Tiefstwert der vergangenen fünf Jahre im Jahr 2021, im Berichtsjahr um **30,8%** auf **1622** registrierten Straftaten angestiegen.

#### 4.1 Stadt Bad Dürkheim

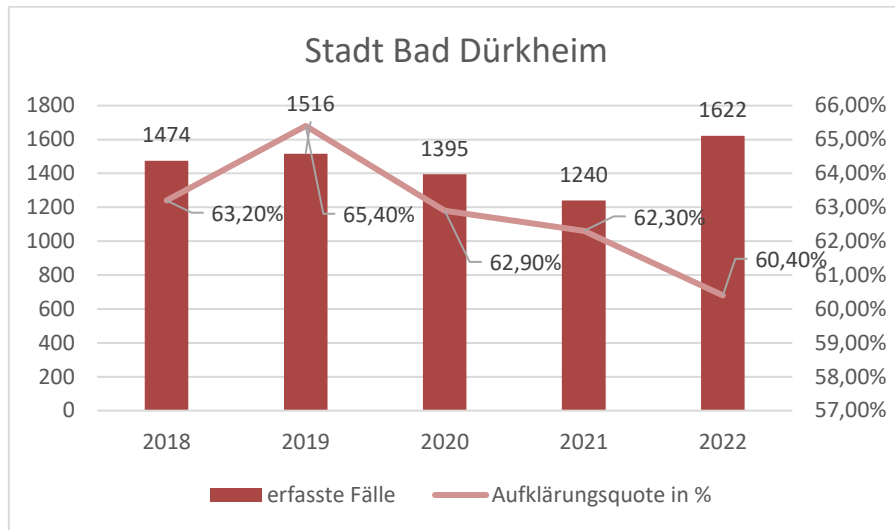


Abbildung 12: Regionale Verteilung - Stadt Bad Dürkheim

Seit dem Jahr 2019 fielen die Fallzahlen in der Stadt Bad Dürkheim stetig ab und erreichten im Jahr 2021 den niedrigsten Wert der vergangenen Jahre. Im Vergleich zum Vorjahr ist ein Anstieg von **382** Straftaten zu verzeichnen, was einem prozentualen Anstieg von **30,8%** entspricht.

#### 4.2 Verbandsgemeinde Wachenheim

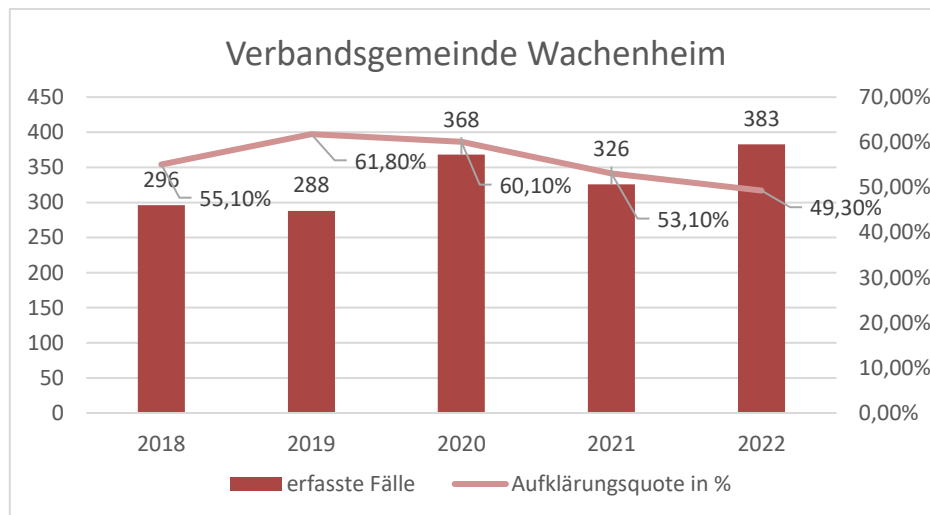


Abbildung 13: Regionale Verteilung - Verbandsgemeinde Wachenheim

Die Fallzahlen im Bereich der Verbandsgemeinde Wachenheim stiegen von 326 registrierten Straftaten im Jahr 2021 um 57 Fälle auf insgesamt **383** Straftaten im Berichtsjahr, was eine Zunahme von **17,5%** darstellt. Damit wurde der höchste Wert der vergangenen fünf Jahre erreicht.



### 4.3 Verbandsgemeinde Freinsheim

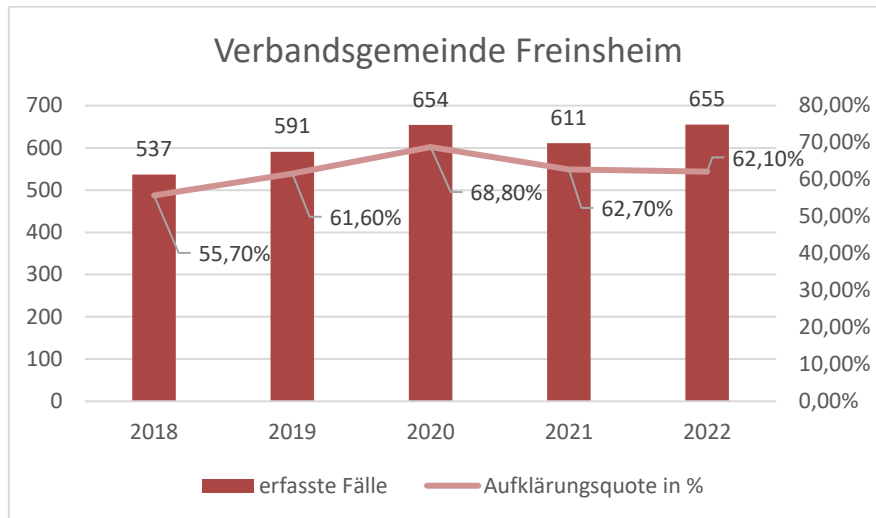


Abbildung 14: Regionale Verteilung - Verbandsgemeinde Freinsheim

Nach einem Rückgang der Fallzahlen in 2021 stieg die Zahl der registrierten Straftaten im Bereich der Verbandsgemeinde Freinsheim wieder. Im Berichtsjahr stieg die Anzahl der Straftaten im Vergleich zum Vorjahr um 44 Fälle, was einem Anstieg von 7,2% entspricht.

## 5 Entwicklung ausgewählter Deliktsbereiche

### Straftaten gegen das Leben

Straftaten gegen das Leben sind Mord, Totschlag sowie fahrlässige Tötung, sofern diese nicht im Zusammenhang mit dem Straßenverkehr stehen.

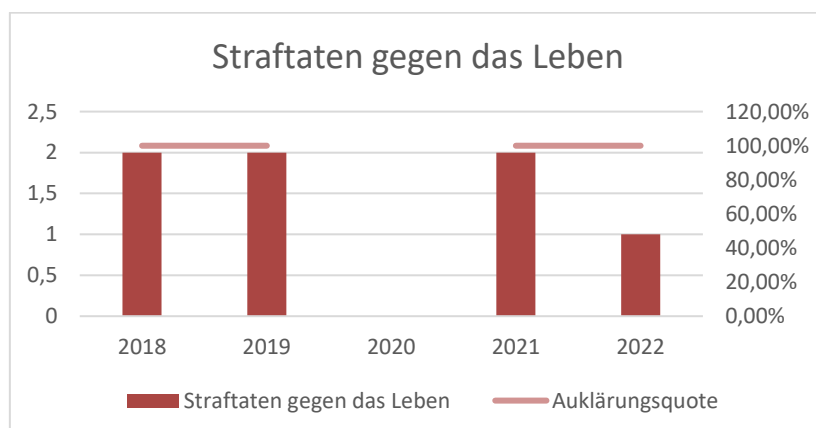


Abbildung: Straftaten gegen das Leben

Im Berichtsjahr ereignete sich im Dienstbezirk der Polizeiinspektion Bad Dürkheim 1 Straftat gegen das Leben.

## 5.1 Straftaten gegen die sexuelle Selbstbestimmung

Unter den Oberbegriff der Straftaten gegen die sexuelle Selbstbestimmung sind die Straftatbestände der Vergewaltigung, des sexuellen Missbrauchs (u.a. von Schutzbefohlenen), exhibitionistische Handlungen, sonstige sexuelle Handlungen sowie die Verbreitung pornographischer Schriften zu subsumieren.

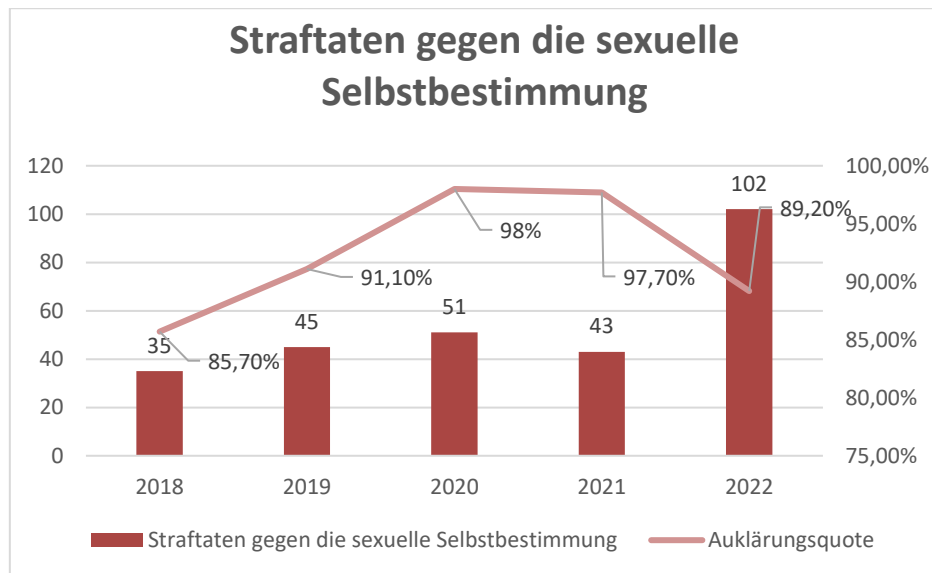


Abbildung 15: Sexuelle Selbstbestimmung

Die Anzahl der Straftaten gegen die sexuelle Selbstbestimmung stieg im Berichtsjahr um 59 Fälle auf insgesamt **102** registrierte Straftaten. Dabei handelt es sich um einen prozentualen Anstieg von **72,8 %**.

Im Jahr 2022 betrug der Anteil der Straftaten gegen die sexuelle Selbstbestimmung **3,83%** aller registrierten Straftaten.

Charakteristisch für die Deliktgruppe der Straftaten gegen die sexuelle Selbstbestimmung ist, dass es sich oftmals um Beziehungsdelikte handelt, d.h. dass das Opfer und der Täter mindestens in einem Bekanntschaftsverhältnis zueinanderstehen. Demzufolge kann bei Straftaten dieser Deliktgruppe eine hohe Aufklärungsquote verzeichnet werden.

In 7 Fällen der insgesamt 102 registrierten Straftaten gegen die sexuelle Selbstbestimmung handelte es sich um Vergewaltigungsdelikte (10 Fälle in 2020). In 40 Fällen wurde Strafanzeige wegen sexuellen Missbrauchs erstattet (Vorjahr 8 Taten), von welchen anteilig 10 Taten zum Nachteil von Kindern begangen wurden (Vorjahr 4 Fälle).

In 4 Fällen (Vorjahr 3 Fälle) handelte es sich um exhibitionistische Handlungen und bei weiteren 41 Straftaten (Vorjahr 10 Taten) um Verbreitung pornographischer Schriften.

Der Anstieg der Fallzahlen der Straftaten gegen die sexuelle Selbstbestimmung ist unter anderem auf die zunehmende Nutzung von Messenger-Diensten, insbesondere „WhatsApp“ zurückzuführen, über welche die Verbreitung pornografischer Schriften erfolgt.

## 5.2 Rohheitsdelikte

Unter dem Begriff Rohheitsdelikte werden alle Taten erfasst, deren Ausführung unter Gewaltanwendung stattfindet (z.B. Körperverletzungs-, Raub- und Tötungsdelikte) sowie Straftaten gegen die persönliche Freiheit (z.B. Nötigung, Bedrohung, Freiheitsberaubung...).

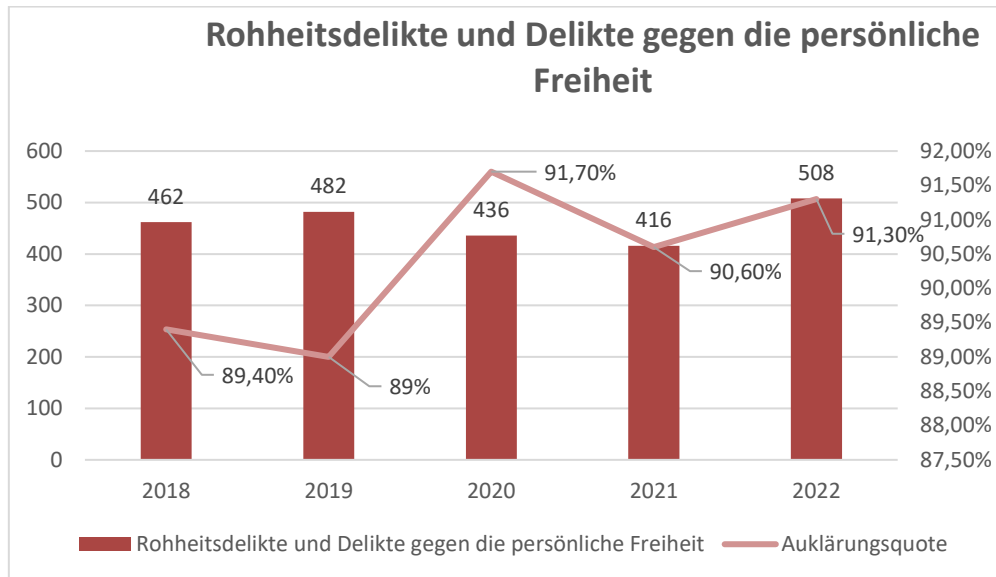


Abbildung 16: Rohheitsdelikte

Ähnlich wie bei den Straftaten gegen die sexuelle Selbstbestimmung handelt es sich bei Rohheitsdelikten und Straftaten gegen die persönliche Freiheit oftmals um Beziehungstaten, weshalb auch in dieser Deliktgruppe eine hohe Aufklärungsquote verzeichnet werden kann.

Im Berichtsjahr stiegen die Fälle der Rohheitsdelikte sowie der Straftaten gegen die persönliche Freiheit um 92 Fälle auf insgesamt **508** registrierte Straftaten an und erreichen somit den höchsten Wert der vergangenen fünf Jahre. Die Zunahme von 92 Fällen entspricht einer Straftatensteigerung von **22,2%**. Der Rückgang der Jahre 2020 und 2021 dürfte durch die allgemeinen Corona-Einschränkungen und damit verbundenen abgesagten Volksfesten / Weinfesten und des Wurstmarktes zu begründen sein.

### 5.2.1 Gewaltkriminalität

Unter dem Oberbegriff der „Gewaltkriminalität“ lassen sich die Straftaten Mord, Totschlag, Vergewaltigung sowie sexuelle Nötigung, Raubdelikte, Körperverletzung mit Todesfolge sowie gefährliche und schwere Körperverletzung zusammenfassen.

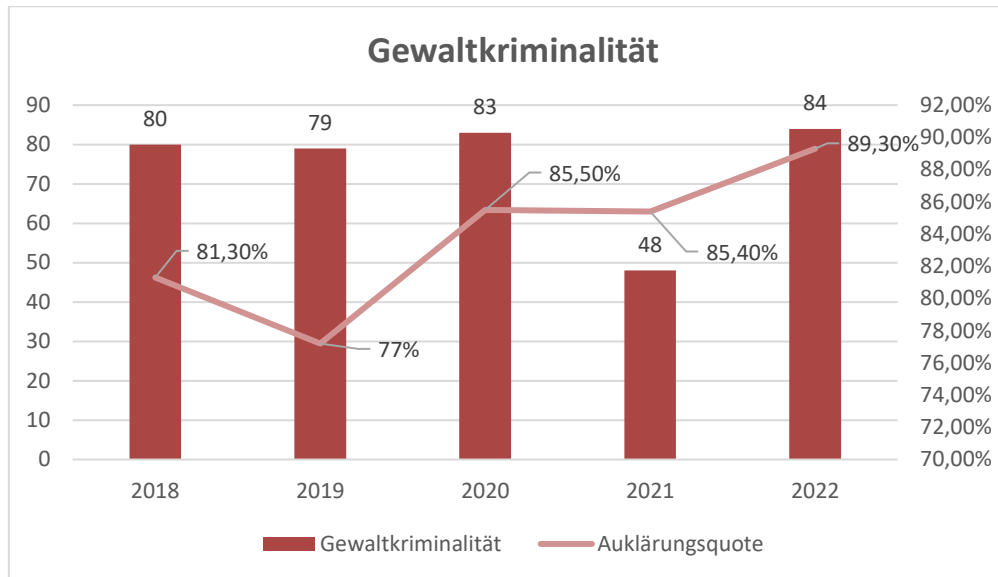


Abbildung 17: Gewaltkriminalität

Im Bereich der Gewaltkriminalität stiegen die Gesamtzahlen um 36 Fälle auf insgesamt 84 Fälle, was einen Anstieg von **42,9%** gegenüber dem Vorjahr entspricht. Im Berichtsjahr 2022 ist im Bereich der Gewaltkriminalität der höchste Wert der vergangenen fünf Jahre zu verzeichnen.

Der Anstieg der Gewaltkriminalität ist unter anderem auf den Anstieg der Raubdelikte zurückzuführen. Im Berichtsjahr wurden insgesamt 18 Raubdelikte statistisch erfasst. Dies entspricht einem Anstieg von 14 Fällen zum Vorjahr, in welchem 1 Raubdelikte registriert wurden.

## 5.2.2 Körperverletzungsdelikte

Unter das Deliktfeld der Körperverletzungsdelikte werden neben der einfachen Körperverletzung auch die qualifizierten Körperverletzungsdelikte der gefährlichen und der schweren Körperverletzung sowie der Straftatbestand der Misshandlung von Schutzbefohlenen gefasst.

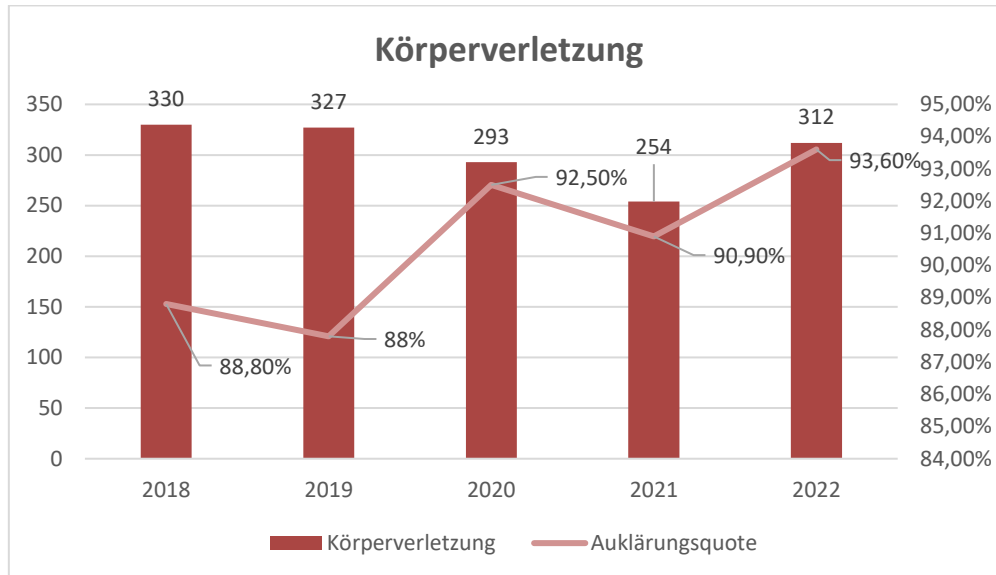


Abbildung 18: Körperverletzungsdelikte

Im Berichtsjahr ist ein Anstieg der Körperverletzungsdelikte um 22,8% auf 312 registrierte Straftaten zu verzeichnen, was eine Steigerung von 58 Straftaten im Vergleich zum Vorjahr bedeutet.

Im Berichtsjahr wurde 1 Fall der schweren Körperverletzung registriert. Unter einer schweren Körperverletzung ist die dauerhafte schwere Beeinträchtigung des Seh- oder Sprechvermögens, der Verlust eines wichtigen Körperteiles sowie Entstellung oder Siechtum infolge der Tatbegehung zu verstehen.

In 29 Fällen der insgesamt 312 registrierten Körperverletzungsdelikte handelte es sich um gefährliche Körperverletzungen.

Weitere 234 Taten waren der einfachen Körperverletzung zuzurechnen, bei welchen in 20 Fällen eine fahrlässige Begehungsweise registriert wurde.

Im Vorjahr wurden 2 Fälle der Misshandlung von Schutzbefohlenen registriert. Im Berichtsjahr ereigneten sich ebenfalls keine Fälle der Misshandlung von Schutzbefohlenen, ebenfalls keine Fälle zum Nachteil Schutzbefohlener Kinder.

## 5.3 Eigentumskriminalität

### 5.3.1 Diebstahl insgesamt

Im Berichtsjahr 2022 wurden insgesamt 575 Diebstahlsdelikte statistisch erfasst. Dies stellt einen Anstieg von 118 Fällen zum Vorjahr dar.

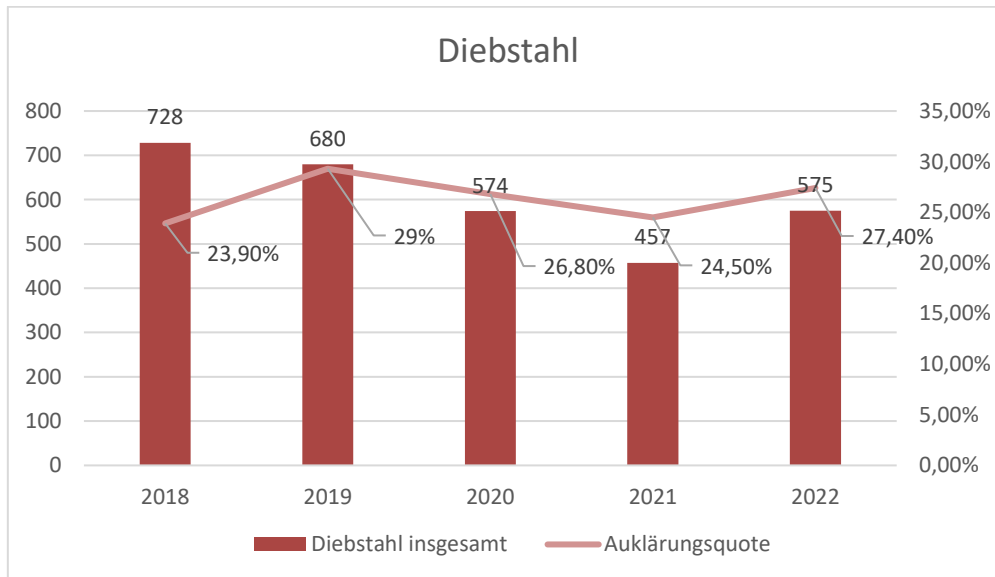


Abbildung 19: Diebstahl

### Verteilung registrierter Diebstahlsdelikte:

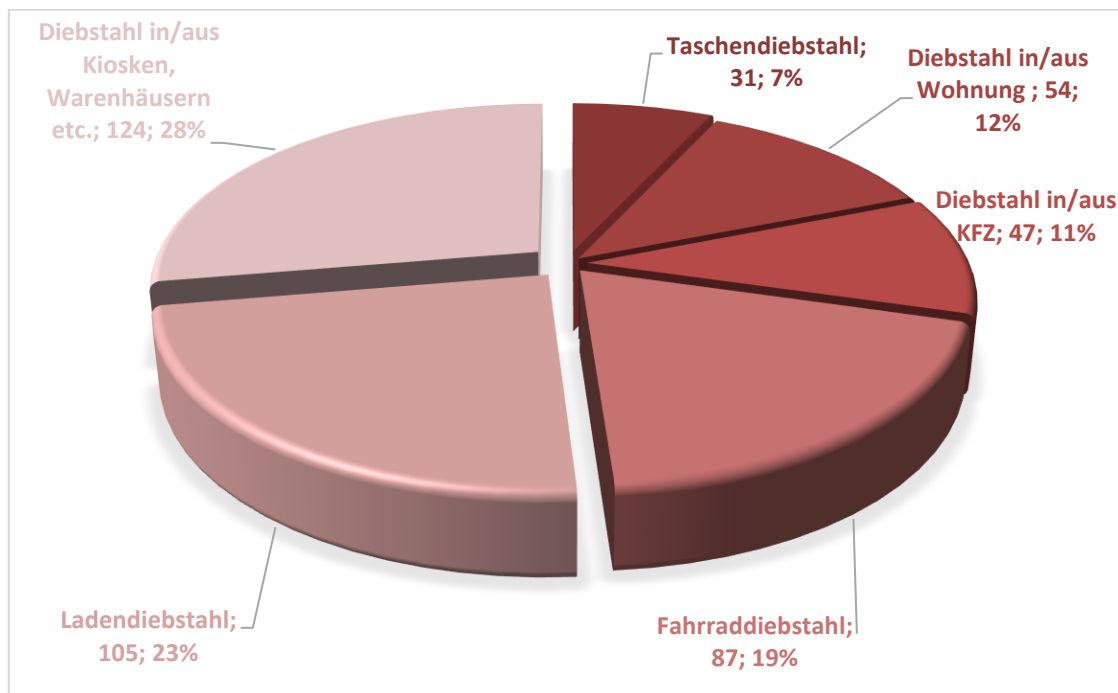


Abbildung 19: Diebstahlsdelikte

### 5.3.2 Einfacher Diebstahl

Unter den Oberbegriff des Diebstahls ohne erschwerende Umstände werden die Straftatbestände des einfachen Diebstahls, des Diebstahls geringwertiger Sachen, der unbefugten Benutzung eines Kraftfahrzeugs, des Haus- und Familiendiebstahls sowie der Entziehung elektrischer Energie gefasst.

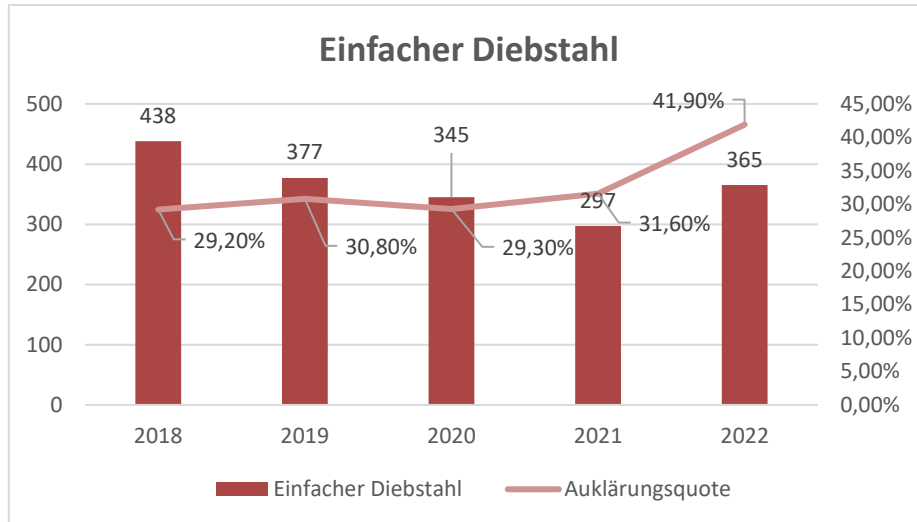


Abbildung 19: Einfacher Diebstahl

Seit dem Jahr 2018 war ein kontinuierlicher Rückgang von Diebstählen ohne erschwerende Umstände zu erkennen. Im Berichtsjahr ist eine Zunahme um 68 Fällen zu verzeichnen, was einem Anstieg von 22,9% entspricht. Das Jahr 2022 entspricht mit 365 registrierten Diebstählen ohne erschwerende Umstände dem genauen Mittelwert der vergangenen fünf Jahre. Im Bereich der Ladendiebstähle ist im Berichtsjahr ein Anstieg um 54 Fälle auf insgesamt 105 Straftaten zu verzeichnen.

### 5.3.3 Diebstahl unter erschwerenden Umständen

Unter dem Oberbegriff der Deliktsguppe des Diebstahls unter erschwerenden Umständen werden die besonders schweren Fälle des Diebstahls, der Wohnungseinbruchdiebstahl, der Diebstahl mit Waffen sowie der Bandendiebstahl geführt.

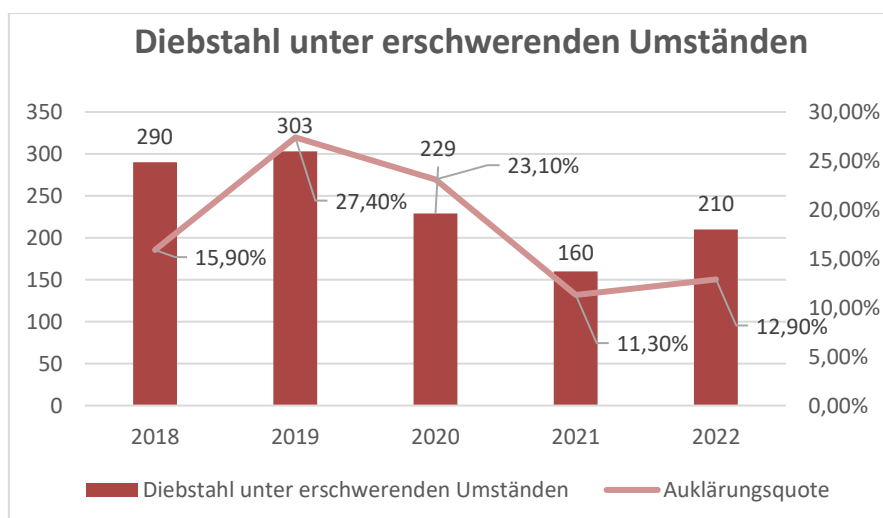


Abbildung 19: Diebstahl unter erschwerenden Umständen

Die Anzahl der Diebstähle unter erschwerenden Umständen ist im Berichtsjahr wieder angestiegen.

Im Vergleich zum Vorjahr wurden im Jahr 2022 insgesamt 50 Fälle des Diebstahls unter erschwerenden Umständen mehr registriert, was einem Anstieg von 31,3% entspricht.

### 5.3.4 Einbruchsdiebstahl aus Wohnungen (WED)

Wohnungseinbruchdiebstähle führen sehr oft zu einer hohen Verunsicherung betroffener Opfer und beeinflussen das Sicherheitsgefühl gesamtgesellschaftlich in hohem Maße.

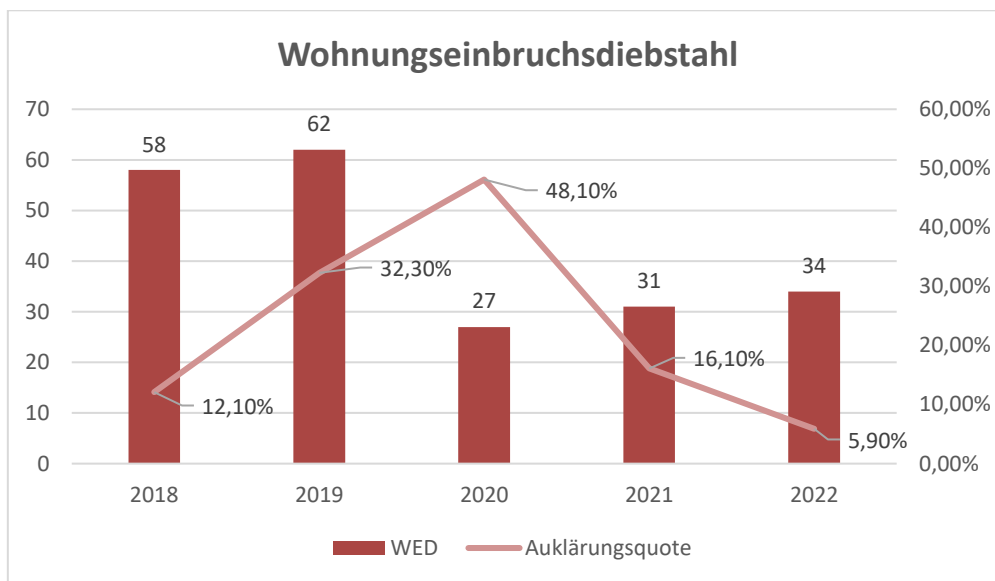


Abbildung 20: Wohnungseinbruchsdiebstahl

Die Aufklärung dieser speziellen Einbruchsdelikte ist grundsätzlich nicht einfach. Es handelt sich in den meisten Fällen um Straftaten, welche von reisenden Serientätern in bandenmäßigen Strukturen verübt werden. Die Tatorte mit unmittelbarer Nähe zu den überregionalen Bundes- und Autobahnen als potenzielle Fluchtwege bilden hierbei unverändert einen Schwerpunkt.

Im Berichtsjahr ein leichter Anstieg festzustellen, dennoch bleibt die Anzahl der registrierten Wohnungseinbruchsdiebstähle auf niedrigem Niveau. Im Vergleich zum Vorjahr wurden 3 Fälle mehr registriert, was einem Anstieg von 9,7% entspricht. Die Aufklärungsquote sank um 10% auf 5,9%.

Von den 34 registrierten Wohnungseinbruchdiebstählen blieben 26 Taten im Versuchsstadium, was einem Anteil von 76,4% entspricht. Dies könnte auf eine konsequent durchgeführten polizeiliche Präventions- und Öffentlichkeitsarbeit zurückzuführen sein.

### 5.3.5 Tageswohnungseinbruch(TWE)

Ein Sonderfall des Wohnungseinbruchdiebstahls stellt der Tageswohnungseinbruch dar. Hierbei wird die Tatzeit auf den Zeitraum von 6:00 Uhr bis 21:00 Uhr eingegrenzt.



Die Tatbegehung erfolgt dabei oftmals unter Ausnutzung der Dunkelheit und der damit einhergehenden erkennbaren Abwesenheit der Hausbewohner.

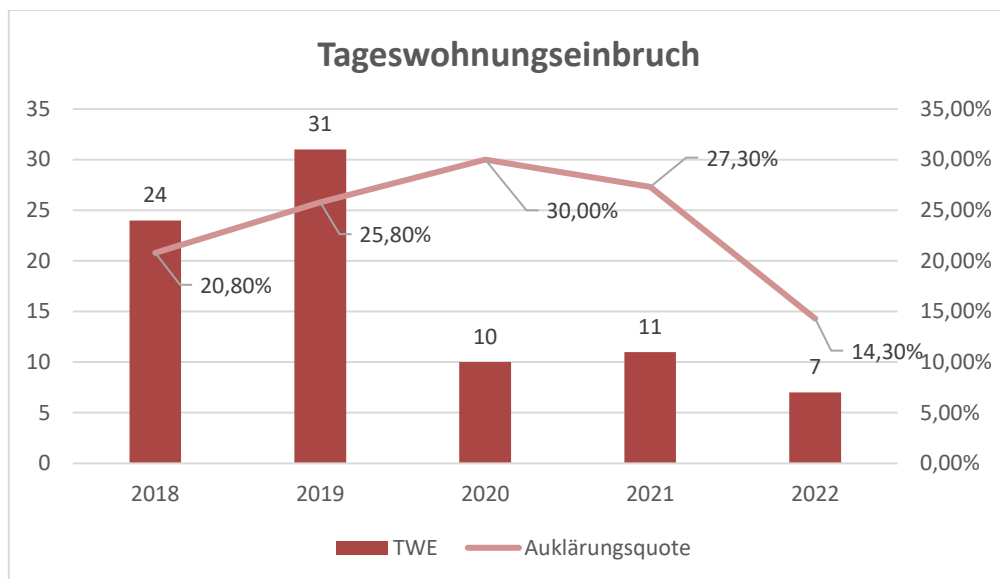


Abbildung 20: Tageswohnungseinbruchsdiebstahl

Die Anzahl der Tageswohnungseinbrüche sank sich im Vergleich zum Vorjahr um 4 Fälle auf insgesamt 7 registrierte Fälle. Von diesen blieben 5 Fälle im Versuchsstadium, was einem prozentualen Anteil von 71,4% entspricht. Im Bereich der Tageswohnungseinbrüche lag die Aufklärungsquote bei 14,3%.

Aufgrund der beschriebenen Vorgehensweise der Täter ereignete sich die Mehrzahl dieser Delikte in den Monaten Oktober bis März. Durch eine erhöhte Aufmerksamkeit der Bevölkerung und ein frühzeitiges Alarmieren der Polizei können Einbrüche verhindert werden.

### 5.3.6 Fahrraddiebstahl

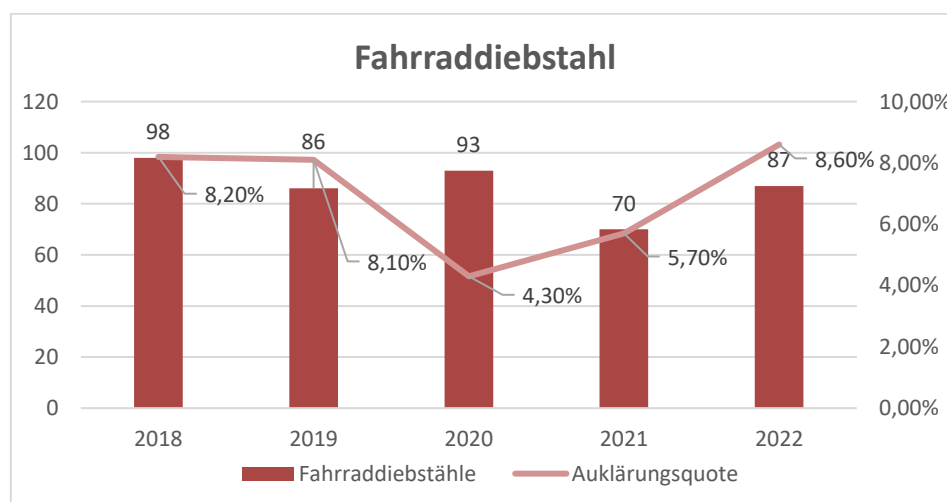


Abbildung 21: Fahrraddiebstahl

Im Berichtsjahr ist ein Anstieg von Fahrraddiebstählen zu verzeichnen. Die Anzahl der registrierten Straftaten steigerte sich von 70 Fällen im Jahr 2021 um 17 Fälle auf 87 Fälle im Jahr 2022. Dies entspricht einer prozentualen Steigerung von 24,3%.

Im Berichtsjahr entstand durch Fahrraddiebstähle ein Gesamtschaden in Höhe von 110 363 Euro (Vorjahr 64 020 Euro).

Im Berichtsjahr wurden mehrere Präventionsmaßnahmen durchgeführt, um die Bevölkerung hinsichtlich der ordnungsgemäßen Sicherung ihrer Fahrräder zu sensibilisieren.

#### 5.4 Vermögens- und Fälschungsdelikte

Unter dem Oberbegriff der Vermögens- und Fälschungsdelikte werden insbesondere alle Betrugsdelikte, wie beispielsweise Waren- und Leistungsbetrug, Betrug mit unbaren Zahlungsmitteln sowie Tankbetrug, aber auch Urkundenfälschung und das Erschleichen von Leistungen zusammengefasst.

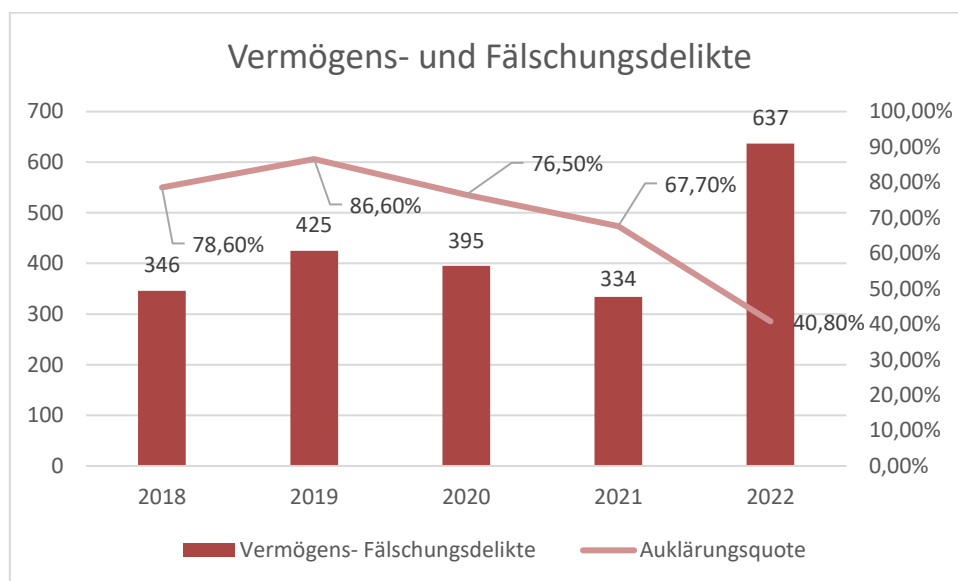


Abbildung 22: Vermögens- und Fälschungsdelikt

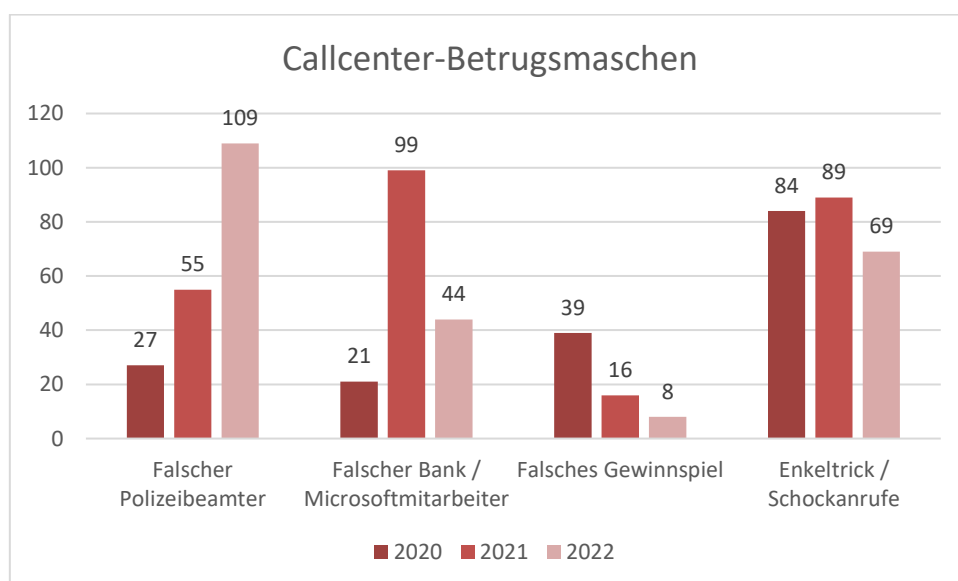


Abbildung 22: Callcenter-Betrug

Im Berichtsjahr ist mit insgesamt 637 statistisch erfassten Straftaten im Bereich der Vermögens- und Fälschungsdelikte der Höchstwert der letzten fünf Jahre erreicht. Im Vergleich zum Vorjahr ist ein Anstieg um 303 Fälle zu verzeichnen, was einer prozentualen Steigerung von 52,4% entspricht.

Von den registrierten 637 Fällen wurden im Jahr 2022 189 Fälle des Waren- und Warenkreditbetrugs erfasst. In diesem Deliktbereich ist ein eklatanter Anstieg der Fallzahlen im Vergleich zum Vorjahr, in welchem 85 Fälle registriert wurden, zu verzeichnen. Somit handelt es sich um eine Steigerung von 104 Fällen bzw. 122,3%.

In 18 Fällen handelte es sich um Erschleichen von Leistungen. Weiterhin wurden 25 Fälle der Urkundenfälschung, 46 Fälle der Unterschlagung und 34 Fälle des Betrugs bzw. Computerbetrugs mittels rechtswidrig erlangter unbarer Zahlungsmittel registriert.

Im Bereich der Delikte unter Ausnutzung des „Tatmittels Internet“ stellt die Polizeiliche Kriminalstatistik kein tatsächliches Abbild der Kriminalität dar, da nur solche Delikte statistisch erfasst werden, welche nachweislich innerhalb des Bundesgebietes verübt wurden.

Weiterhin gibt es insbesondere im Bereich der Vermögens- und Fälschungsdelikte mit dem „Tatmittel Internet“ mehrere bundesweite Sammelverfahren, bei denen die Ermittlungen zentral geführt werden und die jeweiligen Strafanzeigen demzufolge nicht nach dem Tatortprinzip statistisch erfasst werden.

Durch geeignete Präventionsmaßnahmen, beispielsweise durch Aufklärungsveranstaltungen und Presseveröffentlichungen, erfolgt in regelmäßigen Abständen eine Sensibilisierung der Bevölkerung.

## 5.5 Sachbeschädigung

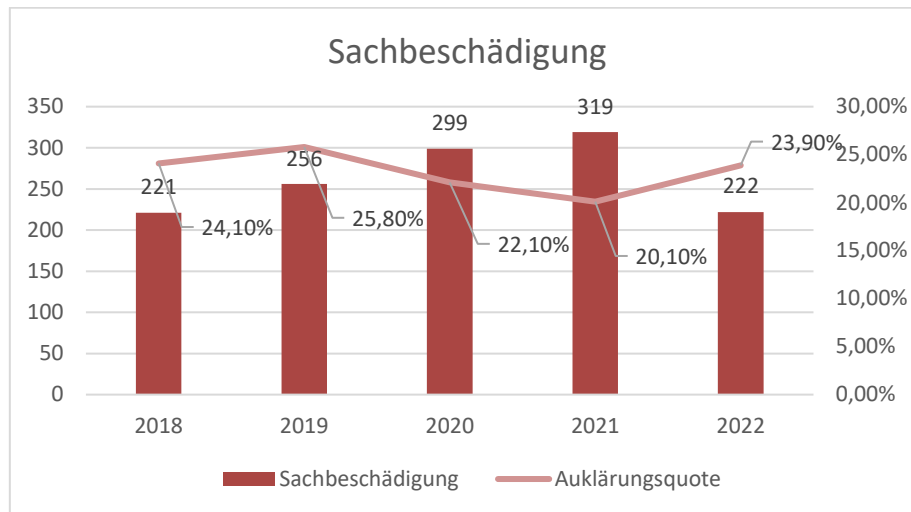


Abbildung 23: Sachbeschädigung

Im Jahr 2022 ist nach einem stetigen Anstieg in den Vorjahren, ein Rückgang der registrierten Sachbeschädigungsdelikte zu verzeichnen. Im Vergleich zum Vorjahr ist in diesem Bereich ein Rückgang von 97 Fällen erfolgt, was einem prozentualen Rückgang von 30,4% entspricht. Somit wurden im Berichtsjahr insgesamt 222 Fälle statistisch erfasst. Dies stellt den mit Jahr 2018 den Tiefstwert der vergangenen fünf Jahre dar. Im Bereich der Sachbeschädigung durch Graffiti ist ein Rückgang von 6 Fällen erfolgt, was einem prozentualen Rückgang von 31,6% entspricht.

In der Analyse der Fälle konnte weder ein örtlicher noch ein zeitlicher Schwerpunkt ermittelt werden. Hierbei wurden 13 der Sachbeschädigung

## 5.6 Rauschgiftkriminalität

Unter den Oberbegriff der Rauschgiftkriminalität fallen alle Delikte des Betäubungsmittelgesetzes. Verkehrsdelikte, insbesondere das Führen eines Kraftfahrzeugs unter dem Einfluss von Betäubungsmitteln, finden in der Deliktgruppe der Rauschgiftkriminalität keine Berücksichtigung, sondern werden entsprechend in der Verkehrsunfallstatistik erfasst.

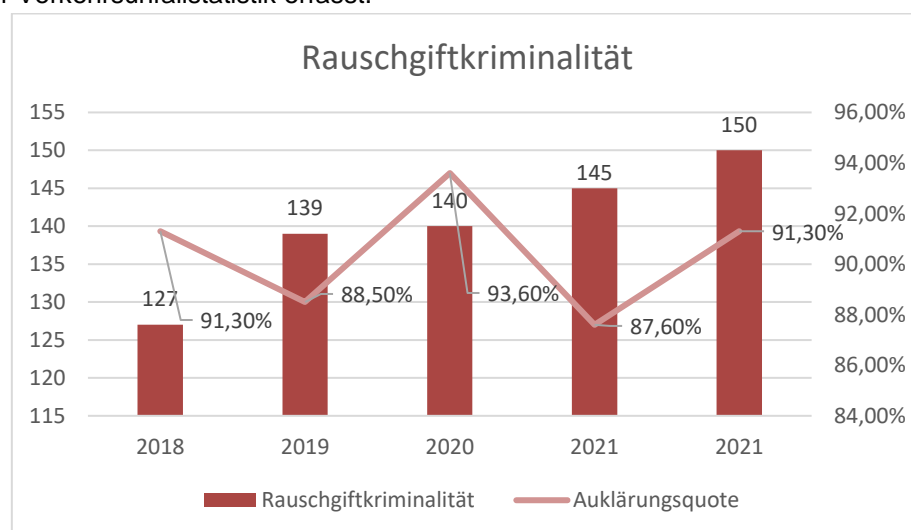


Abbildung 24: Rauschgiftkriminalität

Der Anstieg der Fallzahlen setzte sich über die Jahre 2018 bis 2022 weiter fort. Er erhöhte sich um 5 Fälle (+3,45%). Die Aufklärungsquote steigerte sich um 3,7 Prozent auf **91,3 %**.

## 5.7 Straßenkriminalität

Unter Straßenkriminalität werden alle Delikte erfasst, die im öffentlichen Raum begangen werden oder von dort ausgehen. Hierzu zählen beispielsweise Raubdelikte, Diebstähle aus Fahrzeugen, Körperverletzungen oder Sachbeschädigungen auf öffentlichen Straßen, Wegen und Plätzen. Da sich die jeweiligen Straftaten in der Öffentlichkeit ereignen, beeinflussen diese maßgeblich das subjektive Sicherheitsgefühl der Bevölkerung.



Abbildung 24: Straßenkriminalität

Seit dem Jahr 2019 ist ein kontinuierlicher Rückgang der Straftaten im Bereich der Straßenkriminalität festzustellen. Dieser Abwärtstrend setzt sich auch im Jahr 2022 fort. Gegenüber dem Vorjahr sank die Anzahl der Straftaten der Straßenkriminalität im Berichtsjahr um 39 Fälle und erreicht mit insgesamt **364** registrierten Straftaten den Tiefstwert der vergangenen fünf Jahre.

## 5.8 Tatmittel Internet

Seit 2017 erfolgt in der Polizeilichen Kriminalstatistik eine differenzierte Darstellung der Straftaten, bei denen das Internet zur Begehung der jeweiligen Straftat genutzt wurde.

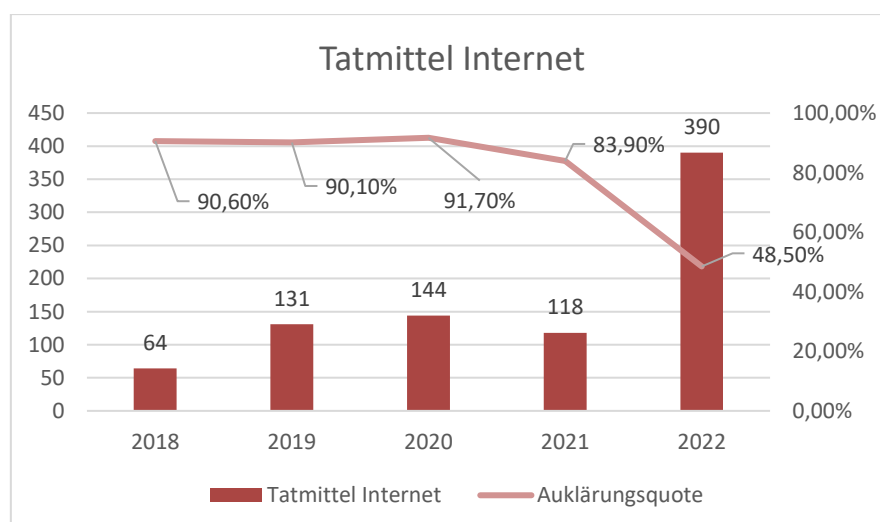


Abbildung 25: Tatmittel Internet

Im Berichtsjahr wurden 390 Fälle registriert, bei welchen das Internet als Tatmittel fungierte. Dies entspricht einem Anstieg von 272 Fällen bzw. 230,5% zum Vorjahr, in welchem 118 Fälle erfasst wurden.

Der Anstieg der Fallzahlen im Berichtsjahr mit dem „Tatmittel Internet“ ist teilweise auf die Auswirkungen der Corona Pandemie und den damit einhergehenden vorübergehenden Schließungen diverser Geschäfte zurückzuführen, wodurch eine verstärkte Nutzung von Internetversandportalen und Auktionsplattformen erfolgt.

Der Anteil der Fälle mit dem „Tatmittel Internet“ an der Gesamtheit der Vermögens- und Fälschungsdelikte beträgt 77,2%. Dabei handelte es sich in 155 Fällen um Waren- und Warenkreditbetrüge, bei 43 Fällen im Vorjahr.

Im Bereich der Delikte unter Ausnutzung des „Tatmittels Internet“ stellt die Polizeiliche Kriminalstatistik kein tatsächliches Abbild der Kriminalität dar, da nur solche Delikte statistisch erfasst werden, welche nachweislich innerhalb des Bundesgebietes verübt wurden.

Weiterhin gibt es insbesondere im Bereich der Vermögens- und Fälschungsdelikte mit dem „Tatmittel Internet“ mehrere bundesweite Sammelverfahren, bei denen die Ermittlungen zentral geführt werden und die jeweiligen Strafanzeigen demzufolge nicht nach dem Tatortprinzip statistisch erfasst werden.

Durch geeignete Präventionsmaßnahmen, beispielsweise durch regelmäßige Presse- und Öffentlichkeitsarbeit, wird versucht eine Sensibilisierung der Bevölkerung zu erreichen

## **5.9 Gewalt gegen Polizeibeamte**

Straftaten zum Nachteil von Polizeibeamten, Vollstreckungsbeamten und Rettungskräften erregen immer mehr die Aufmerksamkeit der Öffentlichkeit. Unter dem Oberbegriff Gewalt gegen Polizeibeamte werden nicht nur der Widerstand gegen die Staatsgewalt, sondern auch Beleidigungen, Bedrohungen sowie Körperverletzungsdelikte gefasst.

Im Jahr 2017 wurde zur Stärkung des Schutzes von Vollstreckungsbeamten und Rettungskräften der Straftatbestand des Tötlichen Angriffs auf Vollstreckungsbeamte geschaffen, welcher als Strafmaß eine Freiheitsstrafe von drei Monaten bis zu fünf Jahren vorsieht.

Unter einem tätlichen Angriff sind in diesem Kontext nicht nur gezielte Schläge und Tritte zu verstehen, sondern alle Handlungen, welche mit Verletzungsabsicht unmittelbar auf den Körper des Vollstreckungsbeamten abzielen. Dabei ist für die Erfüllung des Tatbestandes irrelevant, inwiefern tatsächlich eine Verletzung eintrat.

Gewalt gegen Polizeibeamte, Vollstreckungsbeamte und Rettungsdienste stehen immer öfter im öffentlichen Fokus.

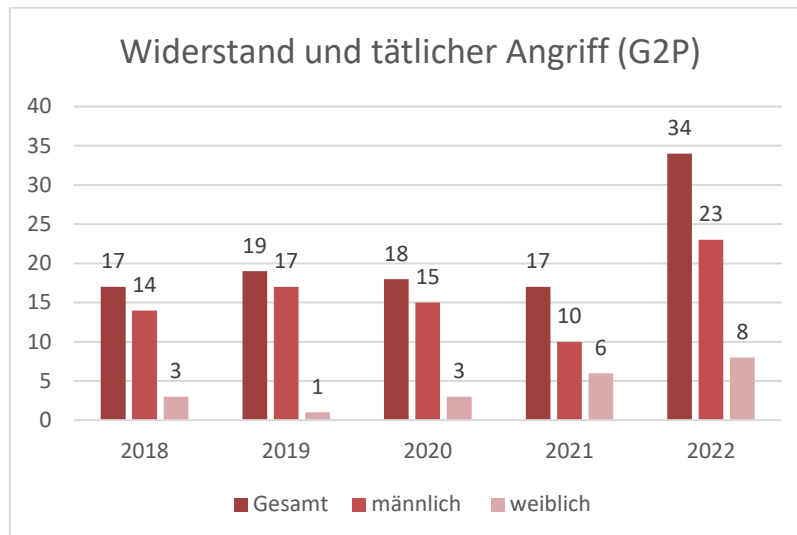


Abbildung 26: Gewalt gegen Polizeibeamte

Im Berichtsjahr wurden insgesamt 34 Straftaten gegen Polizeibeamtinnen und Polizeibeamte erfasst, was einen Anstieg um 17 Taten darstellt. Die Tathandlungen waren dabei unterschiedlicher Ausführung. Durch die Tatverdächtigen wurde zielgerichtet geschlagen, getreten sowie gespuckt.

Bei den insgesamt 31 Tatverdächtigen handelte es sich um 23 männliche und 8 weibliche Personen.

Im Rahmen des Wurstmarktes 2022 wurden 6 Widerstandshandlungen erfasst.

Ein räumlicher bzw. zeitlicher Schwerpunkt als Erklärungsansatz für die Steigerung im Berichtsjahr, konnte nicht festgestellt werden.

### 5.10 Gewalt in engen sozialen Beziehungen (GesB)

Unter Gewalt in engen sozialen Beziehungen versteht man jede Gewalt in einer bestehenden oder ehemals bestandenen lebenspartnerschaftlichen Beziehung.

Zur Verhinderung von Straftaten im Zusammenhang mit Gewalt in engen sozialen Beziehungen, insbesondere um einer wiederholten Begehung vorzubeugen, arbeitet die Polizei eng mit Beratungs- und Interventionsstellen sowie der Staatsanwaltschaft Frankenthal zusammen.

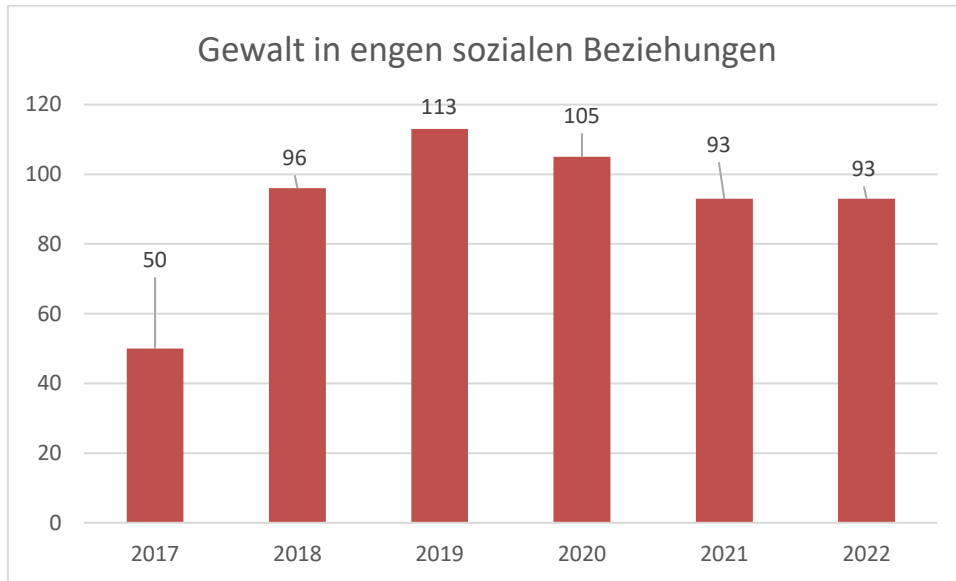


Abbildung 27: Gewalt in engen sozialen Beziehungen

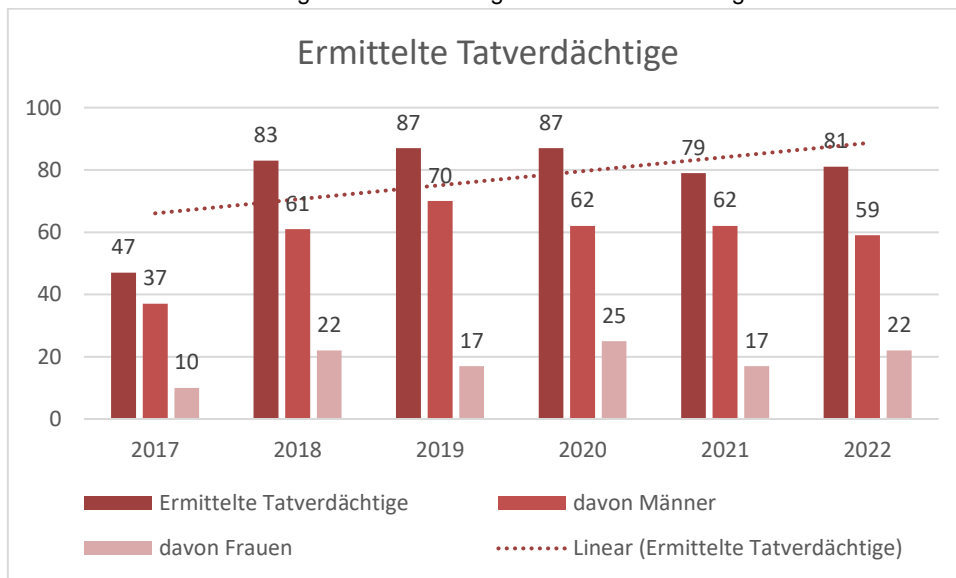


Abbildung 27: Gewalt in engen sozialen Beziehungen

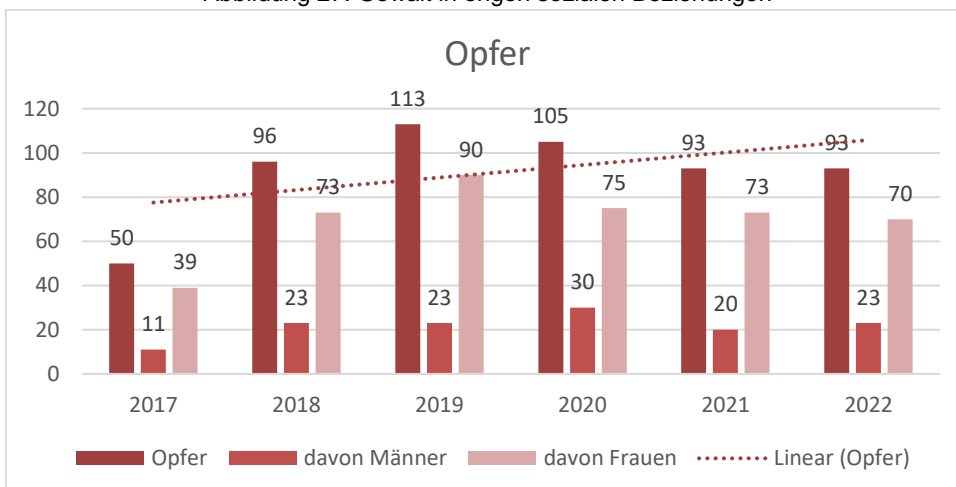


Abbildung 27: Gewalt in engen sozialen Beziehungen



Nachdem die Straftaten im Zusammenhang mit Gewalt in engen sozialen Beziehungen im Jahr 2017 deutlich fielen, ist bis ins Jahr 2019 ein Anstieg der Fallzahlen zu verzeichnen. Seit dem Jahr 2019, in dem der bisherige Höchstwert von 113 Taten erreicht wurde, ist ein stetiger Rückgang zu verzeichnen. Im Berichtsjahr wurden 93 Straftaten in diesem Bereich erfasst. Verglichen zum Vorjahr dem exakt gleichen Wert entspricht.

Bezüglich der 93 Straftaten im Zusammenhang mit Gewalt in engen sozialen Beziehungen wurden insgesamt 81 Tatverdächtige ermittelt. Folglich wurden 12 Straftaten durch Wiederholungstäter begangen.

59 der insgesamt 81 Tatverdächtigen waren männlich. Dies entspricht einem prozentualen Anteil von 72,8%. Entsprechend handelte es bei den verbliebenen 22 Tatverdächtigen bzw. den restlichen 27,2% um Frauen.

In 68 Fällen der insgesamt 93 registrierten Straftaten im Zusammenhang mit Gewalt in engen sozialen Beziehungen handelte es sich um Körperverletzungsdelikte. In 18 Fällen wurde Strafanzeige wegen Bedrohung erstattet. Im Berichtsjahr wurden zudem 1 Fall der Nachstellung (Stalking) registriert. In 2 Fällen wurde eine Straftat gegen die sexuelle Selbstbestimmung statistisch erfasst.

Im Kontext von Gewalt in engen sozialen Beziehungen ergaben sich im Berichtsjahr zu 116 polizeiliche Einsätze.

Zum 01.07.2019 erfolgte die Umsetzung der Dienstanweisung „HighRisk“ zum Umgang mit Hochrisikofällen bei Gewalt in engen sozialen Beziehungen. Im Jahr 2022 wurden durch die Polizeiinspektion Bad Dürkheim 4 Fälle in die „HighRisk“-Fallkonferenzen eingebracht und behandelt.

### **5.11 Wurstmarkt Bad Dürkheim**

Alljährlich findet am zweiten und dritten Septemberwochenende unser Bad Dürkheimer Wurstmarkt statt und gilt mit über 600.000 Besuchern als das größte Weinfest der Welt.

Im Jahr 2019 besuchten noch rund 600.000 Besucher das Fest, die Einwohnerzahl von Bad Dürkheim wurde damit um rund das 32-fache übertroffen.

Doch leider kam in den Jahren 2020 und 2021 alles anders. Der Wurstmarkt musste leider aufgrund der Covid-Pandemie abgesagt werden.

Im Berichtsjahr konnte der Bad Dürkheimer Wurstmarkt endlich wieder stattfinden.

Wurstmarkt	2017	2018	2019	2020/2021	2022
Gesamtstraftaten	142	187	105	0	98
Raub	2	2	2	0	1
Körperverletzung	62	83	40	0	32
Diebstahl	33	31	27	0	24
Gewalt gegen Polizeibeamte	7	12	5	0	6

Abbildung: Wurstmarkt

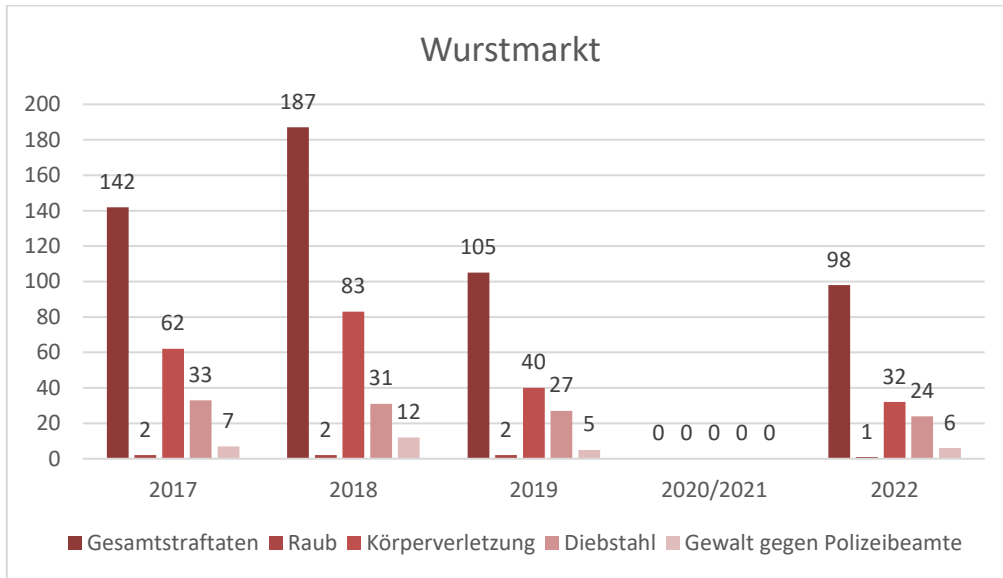


Abbildung: Wurstmarkt

## 6 Schadenssumme

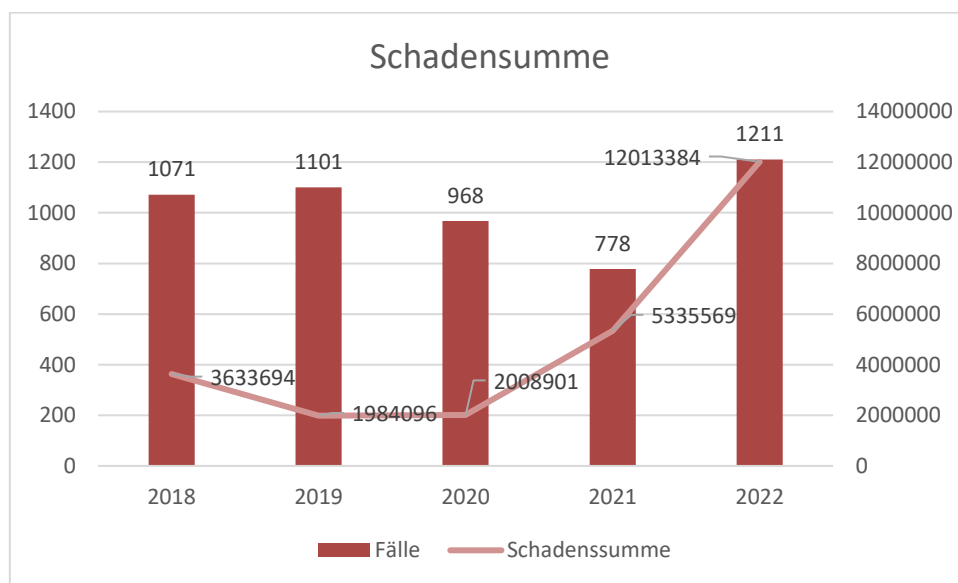


Abbildung 28: Schadenssumme

Bei **2660** registrierten Straftaten entstand bei **1211** Fällen ein finanzieller Schaden in Höhe vom **12 013 384 Euro**. Gegenüber dem Jahr 2021 waren es **433** Fälle mehr, in denen ein finanzieller Schaden entstand.

Der Gesamtschaden erhöhte sich deutlich gegenüber 2020 um **6 677 815 Euro**. Dies entspricht einer Steigerung der Schadenssumme um rund **125,2 %**.

Der höchste Schaden entstand auch 2022 wieder bei den Vermögens- und Fälschungsdelikten. Die Schadenssumme lag hier bei **11 239 128 Euro**. Im Jahr 2021 war in diesem Deliktsfeld ein Gesamtschaden von **4 511 042 Euro** registriert worden. Die Schadenssumme hat sich somit um **6 728 086 Euro** gesteigert.

## 7 Prävention

Die Präventionsarbeit ist eine gesamtgesellschaftliche Aufgabe und erfordert eine enge Zusammenarbeit mit allen dafür in Frage kommenden staatlichen, kommunalen und privaten Einrichtungen. Sie ist Kernaufgabe der polizeilichen Arbeit.

In Zusammenarbeit mit den Kriminalinspektionen erkennen die Polizeiinspektionen regionale Handlungserfordernisse und treffen unter Beachtung des integrativen Ansatzes Präventionsmaßnahmen auf örtlicher Ebene. Um eine größtmögliche Wirksamkeit zu entfalten, wird sie zielgruppen- und ursachenorientiert geplant, durchgeführt und überprüft.

Im Jahr 2022 hatte die Polizeiinspektion Bad Dürkheim die Themenfelder Hochrisikomanagement bei Gewalt in engen sozialen Beziehungen, Prävention im Zusammenhang mit Wohnungseinbrüchen (insbesondere verhaltensorientierte und sicherungstechnische Beratungen), Prävention im Zusammenhang mit Trick- und Handtaschendiebstählen in Einkaufsmärkten und Prävention im Zusammenhang mit Fahrraddiebstählen im Fokus ihrer Präventionsarbeit.

Aufgrund der Einschränkungen / Nachwirkungen der Corona-Pandemie konnten in dem Themenfeld Prävention für die Zielgruppe der Senioren keine Veranstaltungen durchgeführt werden. Auch die Prävention an Schulen mit der Zielgruppe Jugendliche und Heranwachsende, war dadurch stark eingeschränkt.

Aufgeschlüsselt in die einzelnen Delikts- und Beratungsfelder waren dies 2022:

<b>Grundschutzberatungen: Einbruchschutz</b>	13
<b>Gewaltprävention an Schulen</b>	3
Drogen- und <b>Sucht</b> prävention (Fahrschule: 0 Fahrschüler / Schulen: 0 Schüler)	0
<b>Opferschutz</b> (enger Begriff; ausführliche Beratung)	28
<b>Opferschutz</b> (weitergehender Begriff; Merk- blätter, telefonische Beratung)	1040
<b>Senioren</b> im Straßenverkehr („Wir Sind mo- bil“) 0 Teilnehmer	0
Prävention Handtaschendiebstahl, Fal- scher Polizeibeamter	2

## 7.1 Grundschutzberatungen

Zu den Kriminalpräventionsmöglichkeiten gehören neben zielgruppenorientierten Präventionsveranstaltungen und zielgerichteter Öffentlichkeitsarbeit auch individuelle Beratungen, welche insbesondere im Kontext „Einbruch“ ein geeignetes Präventionsmittel darstellen.

Das Thema Einbruch führt nicht nur zu einer Beeinträchtigung des subjektiven Sicherheitsgefühls der Bevölkerung, sondern aufgrund der Tatsache, dass die Täter in den Kernbereich des Privat- und Intimlebens eindringen, geht bei den Betroffenen oftmals das Gefühl von Sicherheit und Geborgenheit im eigenen Zuhause verloren.

Wie bereits dargestellt endeten knapp 76 % aller im Berichtsjahr registrierter Wohnungseinbruchsdiebstähle im Versuchsstadium. Dies zeigt deutlich, dass viele Einbrüche durch richtige Verhaltensweisen und adäquate Sicherungstechnik verhindert werden können.

Durch unsere Bezirksbeamten werden auf Anfrage ganzjährlich anlassunabhängige Grundschutzberatungen durchgeführt, bei welchen den Bürgerinnen und Bürgern bestimmte Verhaltensweisen sowie wirkungsvolle Schutzmaßnahmen für Ihr Zuhause aufgezeigt werden. Im Vergleich zu den Vorjahren wurden im Berichtsjahr, nach der Schrittweisen Aufhebung der Einschränkungen im Rahmen der Corona Pandemie, wieder mehr Grundschutzberatungen vor Ort durchgeführt.

## 7.2 Präventionsveranstaltungen Rauschgiftkriminalität

Aufgrund der Nachwirkungen der Corona Pandemie an den weiterführenden Schulen, wurden im Berichtsjahr durch Beamte hiesiger Dienststelle keine Präventionsveranstaltungen durchgeführt.

## 7.3 Opferschutz

Die Polizei ist häufig die erste formelle Instanz, mit welcher Opfer und Zeugen nach Straftaten oder anderen belastenden Ereignissen in Kontakt treten. Daher kommt der Polizei im Umgang mit Tatopfern eine besondere Verantwortung zu.

Neben der Strafverfolgung erwarten Tatopfer, Zeugen sowie Angehörige von der Polizei auch Unterstützung und Hilfe.

Diese Unterstützung und Hilfe wird durch die Durchführung von Opferschutzberatungen gewährleistet. Im Rahmen der Opferschutzberatungen werden die Betroffenen über ihre Rechte, über den weiteren Fortgang des Verfahrens, über Möglichkeiten der Opferentschädigung sowie hinsichtlich weiterer Opferhilfeeinrichtungen informiert. Dabei liegt das Augenmerk der Polizei nicht ausschließlich auf dem Opferschutz und der Opferhilfe, sondern die Polizei versucht zudem durch die Beratungen die Betroffenen vor weiteren Straftaten zu schützen.

Durch den Opferschutzbeauftragten der Polizeiinspektion Bad Dürkheim wurden im Jahr 2022 insgesamt 28 ausführliche Opferschutzberatungen durchgeführt. Weiterhin werden bereits im Rahmen der Anzeigeanahme und der Sachbearbeitung Opferschutzberatungen angeboten. Die Tatopfer werden persönlich/telefonisch oder mithilfe eines Merkblatts entsprechend über weitere Möglichkeiten des Opferschutzes sowie hinsichtlich weiterer Opferhilfeeinrichtungen aufgeklärt.

## 7.4 Betrugsmaschen „Falsche Polizeibeamte“ und „Schockanrufe“

Ein weiteres Phänomen, welches zielgerichteter Präventionsmaßnahmen bedarf sind Trickbetrüge via Telefon, insbesondere die sogenannten „Falschen Polizeibeamten“ sowie „Schockanrufe“. Bei dem Phänomen „Falsche Polizeibeamte“ werden vorwiegend ältere Menschen durch die Trickbetrüger kontaktiert, welche versuchen durch geschickte Gesprächsführung und das Vorspielen falscher Tatsachen das Vertrauen der Betroffenen zu gewinnen.

Anschließend setzen die Täter die Betroffenen unter Druck und versuchen dadurch an Bargeld, Schmuck und Wertgegenstände zu gelangen.

Auch bei den sogenannten „Schockanrufen“ werden durch die Täter überwiegend ältere Menschen als Opfer ausgesucht. Bei Telefonaten täuschen die Trickbetrüger den Betroffenen die Notlage eines Familienmitgliedes vor, wofür ein höherer Geldbetrag benötigt wird. Da die Täter sich oftmals als Enkel der Betroffenen vorstellen, wird diese Vorgehensweise auch als „Enkeltrick“ bezeichnet.

Durch eine regelmäßige zielgerichtete Öffentlichkeitsarbeit in den lokalen Medien informiert die Polizeiinspektion Bad Dürkheim regelmäßig über diese Betrugsmaschen und gibt Verhaltenshinweise.

## **7.5 Präventionsveranstaltungen Fahrraddiebstahl**

Im Rahmen von Schwerpunktkontrollen an Bahnhöfen und Schulen wurden abgestellte Fahrräder auf eine ordnungsgemäße Sicherung hin kontrolliert. Entsprechendes Infomaterial wurde ausgehändigt bzw. hinterlassen. Weiterhin wurden Radfahrende hinsichtlich Sicherungsmöglichkeiten ihrer Fahrräder vor Ort beraten.

Durch regelmäßige zielgerichtete Öffentlichkeitsarbeit in den lokalen Medien informiert die Polizeiinspektion Bad Dürkheim zu diesem Thema und gibt Verhaltenshinweise.

Gefertigt:

Daniel Mischon  
Polizeihauptkommissar

Genehmigt:

Katja Bauer  
Erste Polizeihauptkommissarin